

# Váš telefon HTC Desire 500

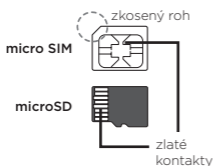
## Vkládání karet micro SIM a microSD

**DŮLEŽITÉ: POUŽÍVEJTE POUZE STANDARDNÍ MICRO SIM.**

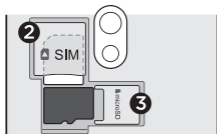
Vkládání malých karet SIM (například nano SIM s adaptérem nebo upravených karet SIM) může způsobit poškození slotu na kartu nebo nesprávné vložení karty.



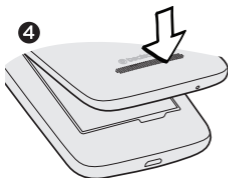
1. Když máte telefon předním panelem dolů, zatlačte palcem jedné ruky na střed zadního krytu a potom druhou rukou kryt otevřete ze spodního pravého rohu.



2. Vložte kartu micro SIM pozlacenými kontakty směrem dolů a zkoseným rohem směrem dovnitř do slotu pro kartu micro SIM a zatlačte ji dovnitř, až zacvakne na místo.



3. Vložte kartu microSD do slotu pro paměťovou kartu zlacenými kontakty orientovanými dolů a potom ji zatlačte dovnitř.



4. Pro umístění zadního krytu zpět na místo zarovnejte nejprve telefon na horní část zadního krytu. Potom zatlačte strany a spodní část zadního krytu dolů, abyste jej zajistili na místě.

# Toto si přečtete nejdříve

## Dobijte baterii

Baterie vašeho telefonu ještě nebyla dobita. Pomocí dodaného napájecího adaptéru proveďte úplné nabití, a teprve potom telefon můžete používat. Rovněž telefon nerozebírejte. (V opačném případě to způsobí neplatnost záruky.)

## Zvolte si vhodný tarif

Váš telefon může podle toho, jak jej používáte, spotřebovat velkou šířku pásma internetového připojení velmi rychle. Než začnete svůj telefon používat, důrazně doporučujeme, abyste si pohovořili se svým mobilním operátorem o tarifech datových služeb.

Používání datových služeb při roamingu bude drahé. Než začnete datový roaming používat, zjistěte si u mobilního operátora ceny za datový roaming.

## Informujte se o zákonech na ochranu soukromí

Některé země mají přísné zákony týkající se toho, jak a kdy můžete nahrávat soukromé rozhovory. Je užitečné zjistit si informace o těchto zákonech v místě, kde žijete, ještě než funkci záznamu začnete používat.

## Nakonec několik důležitých informací od našeho právního týmu (OMEZENÍ ŠKOD)

V největším možném rozsahu povoleném rozhodným právem nenese společnost HTC ani její přidružené společnosti v žádném případě odpovědnost vůči vám či jiné straně za zvláštní, náhodné, nepřímé nebo následné škody, ať jsou jakékoli, vzniklé ve vztahu ke smlouvě nebo jejímu porušení či jinak, kromě jiného včetně úrazů, ztráty zisku, ztrátu dobré pověsti, ztrátu obchodních příležitostí, ztrátu dat nebo zisku bez ohledu na předvídatelnost výše uvedeného nebo na to, zda společnost HTC nebo její přidružené společnosti byly informovány o možnosti vzniku takových škod. V žádném případě nepřesáhne celková odpovědnost společnosti HTC nebo jejích přidružených společností částku obdrženou od vás, bez ohledu na právní teorii, na základě které je tento nárok vznesen. Výše uvedení nijak neovlivňuje zákonná práva, která nelze odvolat.

## Chcete nějaké pokyny k tomu, jak váš telefon využívat?

Projděte si naše vstřícné návody v aplikaci **Tipy a nápověda**.  
Nebo přejděte na web [www.htc.com/support/](http://www.htc.com/support/).

htc.com



91H0xxxx-xxM Rev.A