

## Bezdrátový zvonek SWD 110

Bezdrátový digitální zvonek je vhodný pro použití v interiérech, jako jsou domácnosti, kanceláře, hotely a podobné prostory.

### Technické parametry:

Provozní teplota: -20°C až +40°C

Dosah: 150 m ve volném prostoru a bez elektromagnetického rušení

Radiová frekvence: 433 MHz

Digitální kódování: 1:320000 unikátních kódů

Odběr: max 80 mA

Napájení: zvonek: ~230 V 50 Hz), tlačítko zvonku: 12 V typ 23A (příložená)

Tlačítko má provedení krytí IP44.

### Popis:

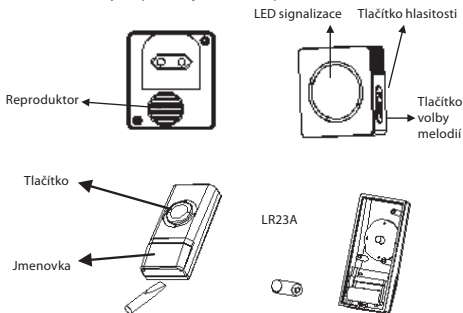
Zvonek má k dispozici 48 melodií pro výběr.

Dosah zvonku je až 150 m ve volném prostoru a bez rušení.

Zvonek je vybaven vestavěnou optickou signalizací pomocí kruhu, který je podsvícen LED diodou a při zvonění bliká. Tím může napomoci sluchově postiženým osobám.

Zvonek má ochranu před nežádoucím rušením a podobnými zařízeními v okolí.



Baterie v tlačítku vydrží po dobu jednoho roku při frekvenci 20 stisků za den.



### Obsluha zvonku:

Po připojení zvonku do sítě se ve spodní části zvonku rozsvítí modrý kruh, který signalizuje napájení. Ten zároveň při zvonění problikává.

### Obsluha zvonku:

Po vložení baterií do zvonku si můžete pomocí tlačítka  vybrat melodii, která se vám líbí. Pomocí tlačítka  nastavte požadovanou hlasitost

### Poznámka:

Zvonek musí být umístěn v zásuvce, která je volně přístupná.

**Tlačítko:**

Tlačítko zvonku má ve spodní části zářez. Zde vložte odpovídající plochý šroubovák a opatrně sejměte kryt. Nyní vložte baterii a dbejte na správnou polaritu. Při nasazení krytu zkontrolujte, aby bylo těsnění vždy správně usazeno. Jinak hrozí poškození elektroniky, pokud by se zde dostala voda. Na tlačítku je umístěna modrá LED dioda jako kontrolka, která se rozsvítí při stisku tlačítka.

**Montáž tlačítka**

Tlačítko lze připevnit trvale pomocí šroubů nebo přilepit na hladkou plochu pomocí dodávané samolepky. Pro umístění tlačítka ve venkovním prostoru zvolte takové místo, kde na něj nebude trvale přšet. Vhodný je výklenek sloupu a podobně. Nikdy jej neumísťujte do kovového krytu.

Ve dně vnitřku krytu se nachází dvě předznačené díry pro šroubky. Ty lze využít, když chcete tlačítko umístit napevno. Je nutné tyto díry zatěsnit pod hlavičkou šroubu, aby se skrze ně dovnitř nedostala voda.

**Poznámka:**

Vždy si před montáží ověřte, zda budete mít dobrý příjem signálu z vámi zvoleného místa. Každá stavební překážka snižuje účinný dosah mezi zvonkem a tlačítkem.

**Řešení problémů**

Zvonek může být mimo dosah radiového signálu - upravte vzdálenost mezi tlačítkem a zvonkem, rozsah může být ovlivněn místními podmínkami. Při stisku tlačítka se nerozsvítí kontrolka - vyměňte baterii a dbejte na správnou polaritu vkládané baterie.

Zvonek nemá napájení - zkontrolujte zapojení k síťové zásuvce

**Bezpečnostní upozornění, údržba a čištění**

Z bezpečnostních důvodů a z důvodů registrace (CE) neprovádějte žádné zásahy do zvonku či tlačítka.

Případné opravy svěřte odbornému servisu. Nevystavujte tento výrobek přílišné vlhkosti, nenamáčejte jej do vody, nevystavujte jej vibracím, otřesům a přímému slunečnímu záření. Tento výrobek a jeho příslušenství nejsou žádné dětské hračky a nepatří k do rukou malých dětí! Nenechávejte volně ležet obalový materiál. Fólie z umělých hmot představují veliké nebezpečí pro děti, neboť by je mohly děti spolknout.

Bezdrátový zvonek a tlačítko nevyžaduje žádnou údržbu. K čištění pouzdra používejte pouze měkký, mírně vodou navlhčený hadřík. Nepoužívejte žádné prostředky na drhnutí nebo chemická rozpouštědla (ředidla barev a laků), neboť by tyto prostředky mohly poškodit displej a pouzdro výrobku.

Tlačítko a zvonek je jedinečně kódován ve výrobě a při ztrátě či poškození jej nelze nahradit

Zvonek je určen pouze pro vnitřní použití. Pravidelně kontrolujte činnost tlačítka a včas vyměňte baterii. Používejte pouze kvalitní alkalické baterie o předepsaných parametrech. Nikdy neumísťujte tlačítko zvonku na kovové materiály a konstrukce oken či dveří, které obsahují kovový rám. Také jej neumísťujte do blízkosti elektrických spotřebičů a na místa, kde vedou elektrické rozvody.

Pokud je zvonek a tlačítko na delší dobu mimo provoz, tak z něj vyndejte baterie.

Tlačítko a zvonek nezatěžujte nadměrnými otřesy a údery.

## **Pokyny a informace o nakládání s použitým obalem**

Použitý obalový materiál odložte na místo určené obcí k ukládání odpadu.

## **LIKVIDACE POUŽITÝCH ELEKTRICKÝCH A ELEKTRONICKÝCH ZAŘÍZENÍ**



Tento symbol na produktech anebo v průvodních dokumentech znamená, že použité elektrické a elektronické výrobky nesmí být přidány do běžného komunálního odpadu. Ke správné likvidaci, obnově a recyklaci předejte tyto výrobky na určená sběrná místa. Alternativně v některých zemích Evropské unie nebo jiných evropských zemích můžete vrátit své výrobky místnímu prodejci při koupi ekvivalentního nového produktu.

Správnou likvidací tohoto produktu pomůžete zachovat cenné přírodní zdroje a napomáháte prevenci potenciálních negativních dopadů na životní prostředí a lidské zdraví, což by mohly být důsledky nesprávné likvidace odpadů. Další podrobnosti si vyžádejte od místního úřadu nebo nejbližšího sběrného místa.

Při nesprávné likvidaci tohoto druhu odpadu mohou být v souladu s národními předpisy uděleny pokuty.

### **Pro podnikové subjekty v zemích Evropské unie**

Chcete-li likvidovat elektrická a elektronická zařízení, vyžádejte si potřebné informace od svého prodejce nebo dodavatele.

### **Likvidace v ostatních zemích mimo Evropskou unii**

Tento symbol je platný v Evropské unii. Chcete-li tento výrobek zlikvidovat, vyžádejte si potřebné informace o správném způsobu likvidace od místních úřadů nebo od svého prodejce.

**CE** Fast ČR, a.s., prohlašuje, že SWD 110 je ve shodě se základními požadavky a dalšími příslušnými ustanoveními směrnice 1999/5/ES. Zařízení lze volně provozovat v EU. Prohlášení o shodě je součástí návodu nebo je lze najít na webových stránkách [www.sencor.eu](http://www.sencor.eu).

Změny v textu, designu a technických specifikacích se mohou měnit bez předchozího upozornění a vyhraujeme si právo na jejich změnu.