

VINAMOUR

33 DUO / 38 UNO / 50 UNO / 73 DUO

Lednice na víno / Vinotéka

10041311 10041312 10041313 10041314



COOKINGCO
OOKINGCOO
KINGCOOKIN
INGCOOKING
COOKINGCO
OOKINGCOO
KINGCOOKIN
INGCOOKING

KLARSTEIN

www.klarstein.com

Vážený zákazníku,

Gratulujeme Vám k zakoupení tohoto produktu. Přečtěte si pozorně následující pokyny a postupujte podle nich, abyste předešli potenciálním škodám. Nepřebíráme žádnou odpovědnost za škody způsobené nedodržením pokynů nebo nesprávným použitím. Naskenujte QR kód, abyste získali přístup k nejnovějším návodom k obsluze a dalším informacím o produktu.



OBSAH

Bezpečnostní pokyny 2
Instalace 5
Popis zařízení 7
Uvedení do provozu 11
Montáž kliky dveří 13
Čištění a péče 14
Řešení problémů 15
Informační list produktu 16
Informační list produktu 18
Informační list produktu 20
Informační list produktu 22
Obsluha 24
Pokyny k likvidaci 25
Výrobce a dovozce (UK) 25

TECHNICKÉ INFORMACE

Kód produktu	10041311	10041312	10041313	10041314
Kapacita	89 L (38 láhve na víno 0.75 L)	94 L (33 láhve na víno 0.75 L)	120 L (50 láhve na víno 0.75 L)	192 L (73 láhve na víno 0.75 L)
Napájení	220-240 V ~ 50 Hz			

BEZPEČNOSTNÍ POKYNY

- Tento přístroj není určen pro použití osobám (včetně dětí) s omezenou fyzickou, mentální nebo vjemovou schopností, nedostatkem zkušeností a znalostí, pouze pokud jsou pod dozorem a mají instrukce ohledně používání tohoto přístroje od osoby odpovědné za jejich bezpečnost.
- Dohlížejte na děti, abyste zabezpečili si se zařízením nehráli.
- Děti starší než 8 let i mentální, smyslové a tělesně postižené osoby mohou zařízení používat pouze tehdy, pokud byly předem podrobně informovány o funkcích a bezpečnostních opatřeních dozorcí osobou, která je za ně odpovědná, a porozumí souvisejícím rizikům. Děti se nesmí se zařízením hrát. Čištění a údržba by neměla být prováděna dětmi které nejsou pod dohledem.
- Je-li napájecí kabel poškozen, musí být vyměněn výrobcem, nebo podobně kvalifikovanou osobou, aby se vyhnulo nebezpečí.
- Aby se předešlo nebezpečí v důsledku nestability vinotéky, musí být upevněna podle pokynů.
- Při nastavování zařízení se ujistěte, že napájecí kabel není přiskřípnutý nebo poškozený.
- Ujistěte se, že na zadní straně zařízení nejsou jiná zařízení.
- Ujistěte se, že větrací otvory v krytu jednotky nebo ve vestavěné skříni nejsou blokovány.
- K urychlení procesu odmrazování nepoužívejte mechanická zařízení ani jiné prostředky, pokud to není výslovně doporučeno výrobcem.
- Chladicí okruh se nesmí poškodit.
- V prostorách pro chlazení nápojů spotřebiče nepoužívejte elektrické spotřebiče, pokud to není výslovně doporučeno výrobcem.

- V zařízení neskladujte výbušné látky, jako jsou spreje s hořlavým plynem.
- Tento spotřebič je určen k použití v domácnostech a podobných prostředích.
Například:
 - Kuchyně zaměstnanců v obchodech, kancelářích a jiných pracovních prostředích
 - Hotely, motely a jiné rezidenční zařízení
 - Penziony atd.
 - catering a podobné maloobchodní aplikace

- Děti ve věku od 3 do 8 mohou plnit lednici potravinami a vybírat z ní potraviny.

Abyste zabránili kontaminaci nápojů, postupujte podle následujících pokynů:

- Dlouhodobé otevírání víka přístroje může způsobit výrazné nárůst teploty v přihrádkách přístroje. teploty v prostorách spotřebiče.
- Pravidelně čistěte povrchy, které přicházejí do kontaktu s nápoji. Pravidelně čistěte odtok vody.
- Vyčistěte nádrže na vodu (je-li k dispozici), pokud se nepoužívala 48 hodin. Propláchněte vodní systém připojený k přívodu vody (pokud existuje), pokud se 5 dní neodčerpává žádná voda.
- Pokud lednici delší dobu nepoužíváte, vypněte ji, nechte rozmrazit, vyčistěte a vysušte. Nechte dvířka otevřená, aby se ve spotřebiči netvořila plíseň.

Poznámka: Tento produkt obsahuje chladivo isobutan (R600a), zemní plyn, který je ekologický, ale je hořlavý. Ačkoli je hořlavý, nepoškozuje ozónovou vrstvu a nezvyšuje skleníkový efekt. Použití tohoto chladiva však vedlo k mírnému zvýšení úrovně hluku v zařízení.

Kromě hluku kompresoru můžete slyšet také proudění chladiva. To je nevyhnutelné a nemá to žádný nepříznivý vliv na výkon zařízení. Při přepravě buďte opatrní, aby nedošlo k poškození chladicího okruhu. Únik chladiva může dráždit oči.



VAROVÁNÍ

Při používání, údržbě a při likvidaci spotřebiče dávejte pozor na levý symbol umístěný na zadní straně nebo na kompresoru spotřebiče. Tento symbol vás varuje před požárem. V potrubích s chladivem a v kompresoru jsou hořlavé látky. Během používání, údržby a likvidace udržujte přístroj mimo dosah zdrojů ohně.

Zvláštní poznámky ke správnému použití

- Toto zařízení je určeno výhradně pro skladování vína.
- Tento spotřebič není určen k zabudované montáži, pokud to není výslovně uvedeno v tomto manuálu.
- Toto zařízení není vhodné na mražení potravin.
- Stojany byly předem nastaveny tak, aby umožňovaly co nejefektivnější využití energie.

Poznámka: Doporučuje se nastavit teplotu na 12 °C. Je-li teplota nastavena příliš vysoko, víno se může pokazit. Pokud je teplota nastavena příliš nízko, spotřeba energie se může zvýšit.

Speciální poznámky k policím

- Police jsou předem nastaveny tak, aby umožňovaly co nejefektivnější využití energie.
- Používejte pouze police poskytnuté výrobcem.
- Nezakrývejte otvory v policích nebo nepoužívejte jiné typy polic, které neschválil výrobce, což může způsobit nesprávné chlazení nebo zvýšit spotřebu energie.
- Doporučujeme, abyste police používali podle obrázku, aby se energie využívala co nejefektivněji.

Poznámky k teplotě okolí

Zařízení umístěte na místo, kde okolní teplota odpovídá klimatické třídě uvedené na Typový štítek štítku zařízení:

SN	Nízká	Toto zařízení je určeno k použití při teplotách 10 -32°C.
N	Mírné	Tato chladicí jednotka je navržena pro použití při teplotách okolí 16 - 32 ° C.
ST	Subtropické	Tato chladicí jednotka je navržena pro použití při teplotách okolí 16 - 38 ° C.
T	Tropické	Tato chladicí jednotka je navržena pro použití při teplotách okolí 16 - 43 ° C.

Okolní teplota ovlivňuje vnitřní teplotu lednice na víno. Pro optimální provoz lednice na víno doporučujeme teplotu okolí od 23 ° C do 25 ° C.

MONTÁŽ

Před prvním použitím

Před prvním použitím nechte zařízení stát 24 hodin, aby se chladicí kapalina rozptýlila.

Během této doby nechte dvířka otevřená, aby se mohly rozptýlit pachy související s výrobou.

Poznámka: Všechny modely bez předního větrání nebo větracích otvorů na přední straně nejsou vestavěné spotřebiče a musí být volně stojící.

Místo použití

Místo, kde zařízení umístíte, by mělo:

- být dobře větrané;
- být vždy venku, mimo přímé sluneční záření a zdroje tepla.
- nesmí být příliš vlhké, jako například v koupelně nebo umývárně.
- mít rovnou podlahu;
- mít standardizované elektrické připojení.
- mít zásuvku s přepětovou ochranou.
- být daleko od mikrovlnek, protože jejich rušení může mít negativní vliv na zařízení.

Kromě toho by teplota okolí v místnosti neměla být ani příliš nízká ani příliš vysoká. Chlad a teplo mohou mít negativní vliv na funkci, takže se nedosáhne požadované teploty interiéru.

Nastavení

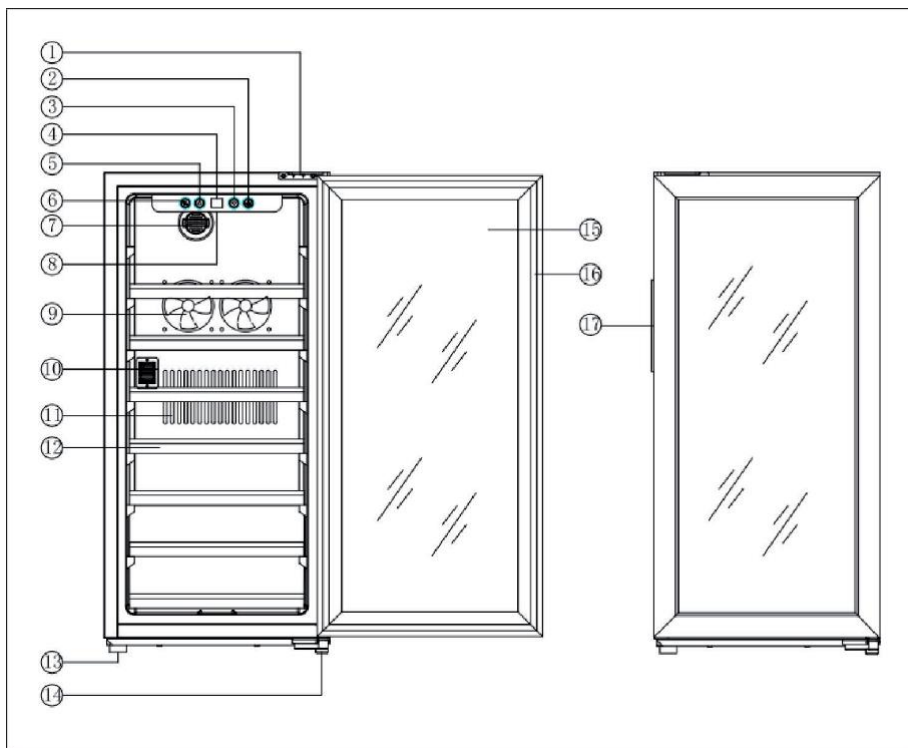
- Odstraňte veškerý obalový materiál z lednice.
- Umístěte lednici tak, aby byla zástrčka vždy přístupná. Odpojte napájecí kabel a umístěte zařízení na její konečné místo. Umístěte jej tak, aby byl kompresor volný a nedotýkal se jiných předmětů nebo stěn.
- Před naplněním zařízení vyrovnejte všechny malé nerovnosti podlahy. K tomuto účelu použijte nastavitelné nožičky. Za tímto účelem otočte zadní nohy zcela dovnitř a vyrovnejte sklon pomocí předních dvou nohou.

Poznámka k vestavným spotřebičům

- Všechny spotřebiče s větracími štěrbinami na přední straně jsou vhodné k instalaci, ale nesmí být instalovány ve zcela uzavřených krytech.
- Vestavné spotřebiče nasávají vzduch na pravé straně ventilačního rámu (některé modely i na zadní straně) a přes ventilační rám vpředu jej zase vypouštějí ven.
- Jako mnoho elektrických spotřebičů má i lednice na víno mnoho citlivých částí, které se mohou poškodit při výpadku proudu nebo po zásahu bleskem. Vaše připojení by proto měla být vybavena přepětovou ochranou.
- Pokud instalujete zařízení do rámu se dveřmi, musí být ve spodní části dveří otvor na větrání. V horkém podnebí musí být štěrbiny o minimálním rozměru 40 mm x 200 mm zajištěny i v horní části zadní části nebo v horní části obou stran krytu, aby se umožnil vstup studeného vzduchu. Na zadní stěně zařízení musí být ponechán prostor minimálně 30 mm. Větrací štěrбина by neměla být umístěna na straně, kde je již umístěn jiný spotřebič, například trouba.

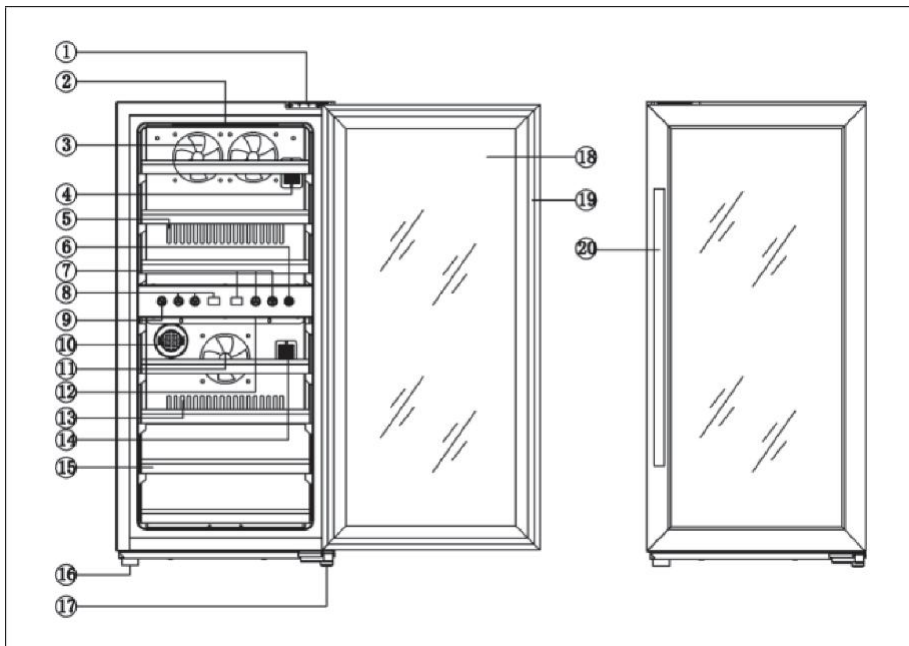
PŘEHLED ZAŘÍZENÍ

Model 10041312 - Vinamour 33 Uno



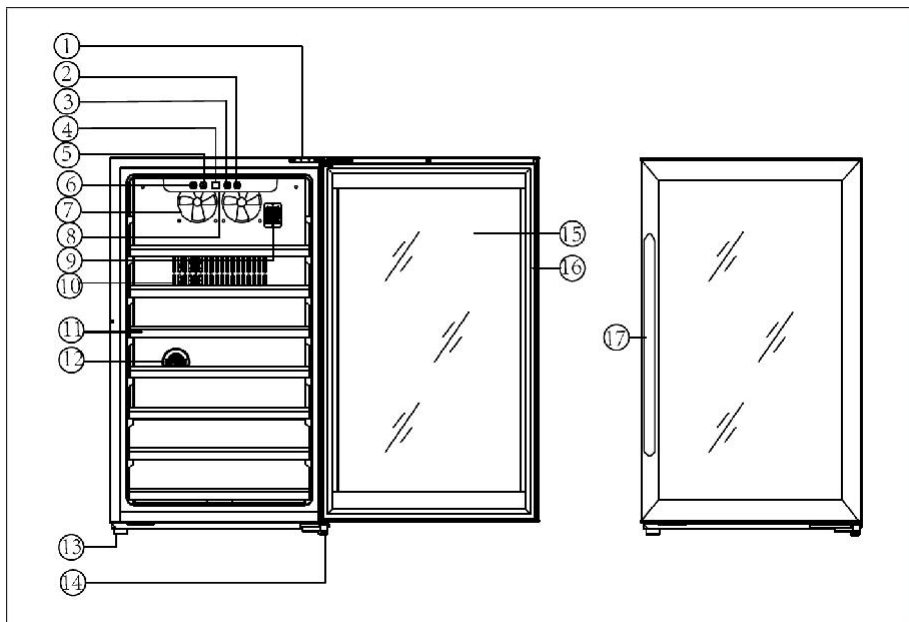
1	Pravý vrchní závěs	10	Teplotní senzor
2	Světlo	11	Otvor na odvod vzduchu
3	Nastavení teploty	12	Polička
4	Zobrazení teploty	13	Stojan
5	Nastavení teploty	14	Spodní závěs
6	Tlačítko teploty	15	Sklo
7	Filtr s aktivním uhlím	16	Těsnění dveří
8	Osvětlení	17	Rukojeť
9	Ventilátor		

Model 10041311 - Vinamour 38



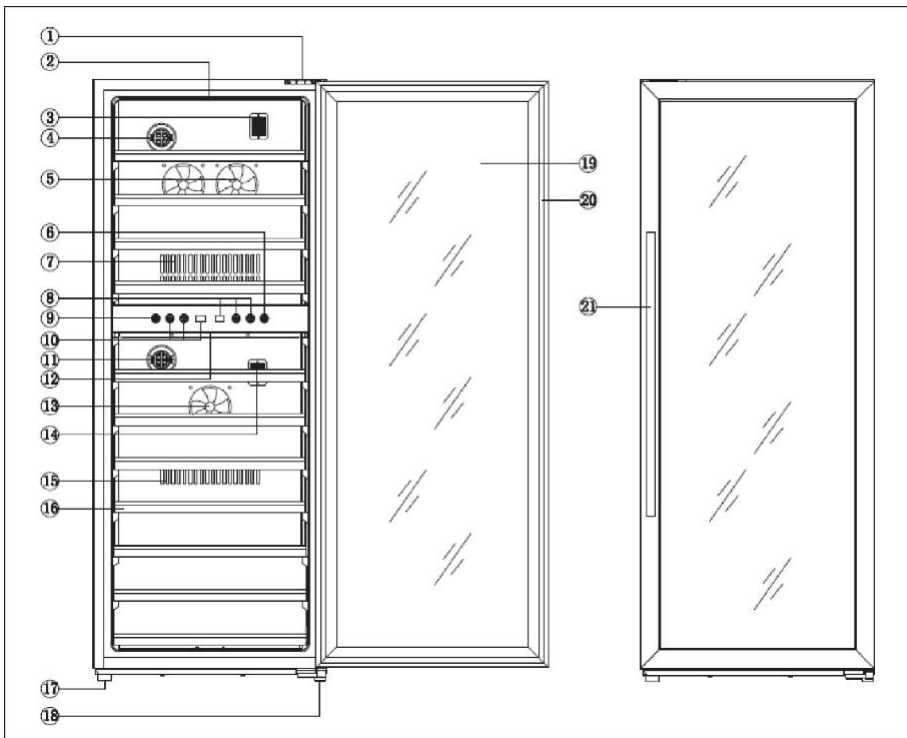
1	Horní závěs	11	Zóna spodního ventilátoru
2	Vrchní zóna osvětlení	12	Spodní zóna osvětlení
3	Zóna vrchního ventilátoru	13	Spodní otvor pro odvádění vzduchu
4	Displej	14	Spodní závěs
5	Vrchní otvor pro odvádění vzduchu	15	Polička
6	Světlo	16	Stojan
7	Spodní teplotní zóna	17	Spodní závěs
8	Vrchní teplotní zóna	18	Sklo
9	Tlačítko teploty	19	Těsnění dveří
10	Filtr s aktivním uhlím	20	Rukojeť

Model 10041313 - Vinamour 50 Uno



1	Pravý vrchní závěs	10	Otvor na odvod vzduchu
2	Světlo	11	Polička
3	Nastavení teploty	12	Filtr s aktivním uhlím
4	Zobrazení teploty	13	Stojan
5	Nastavení teploty	14	Spodní závěs
6	Tlačítko teploty	15	Sklo
7	Ventilátor	16	Těsnění dveří
8	Osvětlení	17	Rukojeť
9	Teplotní senzor		

Model 10041314 - Vinamour 73 Duo



1	Horní závěs	12	Spodní zóna osvětlení
2	Vrchní zóna osvětlení	13	Zóna spodního ventilátoru
3	Vrchní senzor teploty	14	Spodní senzor teploty
4	Vrchní uhlíkový filtr	15	Spodní otvor pro odvádění vzduchu
5	Zóna vrchního ventilátoru	16	Polička
6	Světlo	17	Stojan
7	Spodní otvor pro odvádění vzduchu	18	Spodní závěs
8	Displej teploty spodní zóny	19	Sklo
9	Tlačítko teploty	20	Těsnění dveří
10	Displej teploty spodní zóny	21	Rukojeť
11	Spodní uhlíkový filtr		

UVEDENÍ DO PROVOZU

Před prvním použitím zařízení

Odstraňte veškerý vnější obalový materiál. Před zapojením napájecího kabelu do zásuvky nechte spotřebič ve svislé poloze alespoň 4 hodiny. To snižuje možnost nesprávné činnosti chladicího systému v důsledku nesprávné manipulace během přepravy. Vnitřní povrchy čistěte vlažnou vodou a měkkým hadříkem.

Před zapnutím

- Dbejte na to, aby Zařízení nainstalovala kvalifikovaná osoba podle pokynů v návodu. Pozorně si přečtěte pokyny v uživatelském manuálu.
- Po nastavení spotřebiče počkejte čtyři hodiny, než jej zapojíte do elektrické zásuvky. To umožňuje, aby se chladivo opět zcela rozložilo v chladicím okruhu.
- Před prvním použitím vyčistěte vnějšek spotřebiče a odnímatelné příslušenství jemným roztokem vody a saponátu.
- Vyčistěte vnitřek spotřebiče roztokem sody a vody. Po vyčištění vnitřek spotřebiče a příslušenství řádně vysušte.
- Při prvním zapnutí spotřebiče můžete ucítit zvláštní zápach. Životnost. Toto je normální a zápach zmizí, jakmile zařízení začne chladit.

Během prvního použití

Poznámka: Při prvním použití nebo pokud se přístroj dlouho nepoužíval může být mezi nastavenou teplotou a teplotou zobrazenou na obrazovce rozdíl několika stupňů. frekvence "87.5MHz". Toto je normální. Je-li spotřebič zapnutý několik hodin, teplota se ustálí.

- Když spotřebič zapnete poprvé, kompresor jednotky běží nepřetržitě, dokud se teplota nesníží.
- Během chlazení byste měli dvířka spotřebiče otevírat co nejméně.
- Pokud byl spotřebič vypnutý nebo pokud byla zástrčka odpojena ze síťové zásuvky, počkejte alespoň 5 minut před opětovným zapnutím nebo opětovným zapojením síťové zástrčky do síťové zásuvky.

NAPLNĚNÍ ZAŘÍZENÍ

- Spotřebič je ideální pro skladování lahví vína, která velikostí a tvarem odpovídají 0,75 l Bordeaux. Je možné uskladnit větší láhve vína. Je však třeba dbát na to, aby byly dvířka spotřebiče správně zavřená.
- Před zavřením dveří se vždy ujistěte, zda nejsou blokovány láhve vína.
- Pokud do spotřebiče umístíte několik lahví vína současně, vychladnutí jednotlivých lahví na víno trvá déle.
- Počet lahví, které je možné umístit do přístroje, se liší v závislosti na velikosti a tvaru lahví na víno.
- Maximální počet lahví na víno, který lze uskladnit, je založen na standardních 0,75 l lahvích na víno Bordeaux.

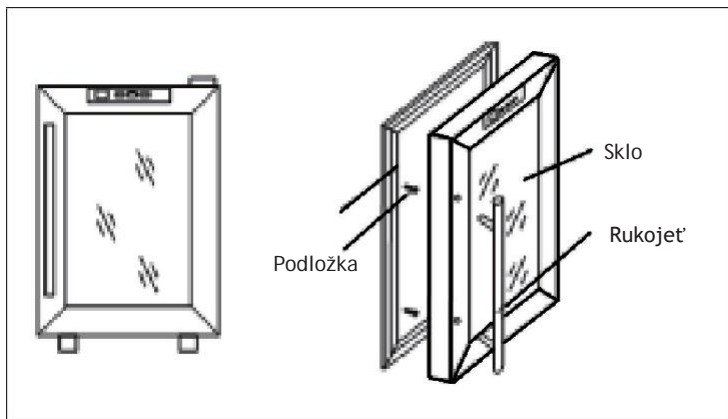
Doporučení týkající se skladování

Typ vína	Teplota °C	Teplota °F
Červené víno	15-18°C	58-65°F
Bílé víno	9 -14°C	48-57°F
Sekt/šampaňské	4 -8°C	39-47°F

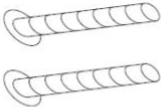

- Nejdůležitější při skladování vína je to, aby skladovací teplota zůstala nepřetržitě stabilní.
- Vibrace, kolísání teploty, vystavení světlu a vlhkost jsou faktory, které mohou způsobit zlomení vína.
Správným skladováním se nejen zachová kvalita vína, ale při zrání se zlepší i jeho vůně, chuť a komplexnost.
- Víno, které se skladuje při vyšší teplotě, zraje rychleji. Vína skladovaná při teplotě vyšší než 18 °C ztrácejí chuť a vůni.
- Pokud se víno skladuje při příliš nízké teplotě, může to vést k tvorbě škodlivých zbytků. Vlhkost 60% - 70% je ideální, aby se zabránilo smršťování korkové zátky.
- Po otevření láhve s vínem přichází víno do styku se vzduchem. Zbytek vína se proto doporučuje skladovat v láhvi postavené vzpřímeně, aby se minimalizovala plocha, která přichází do styku se vzduchem.
- Po otevření láhve vína je možné pít bílá vína ještě 2 dny a červená vína 3 dny, pokud je láhev zapečetěna. Ujistěte se, že láhev vína byla opět pevně uzavřena.
- Ve většině vinoték lze koupit speciální zátky, které udrží víno a šampaňské čerstvé.
- Při správném skladování lze bílé víno skladovat až 2 roky. Plně červené vína se mohou skladovat až 10 let a dezertní vína až 20 let.

MONTÁŽ RUKOJETI

Pro přepravu byla rukojeť dveří uložena uvnitř spotřebiče. Při nasazování rukojeti je třeba opatrně stáhnout těsnění dvířek, neboť zakrývá otvory pro šrouby rukojeti. Potom připevněte rukojeť pomocí dvou šroubů, které jsou součástí balení.



Náhradní díly

Náhradní díly	Obrázek	Použijte
Šroub x2		K montáži rukojeti.
Těsnění x2		K montáži rukojeti.

ČIŠTĚNÍ A PÉČE

Čištění zařízení

- Nejprve vypněte spotřebič a odpojte napájecí kabel ze síťové zásuvky.
- Odstraňte veškerý obsah.
- Vnitřek otřete vlhkým hadříkem namočeným ve vlažné vodě s trochou saponátu.
- Ujistěte se, že gumové těsnění na dveřích je čisté, aby zařízení fungovalo správně.
- Exteriér lednice na víno by se měl čistit jemným čisticím prostředkem.
- Vnitřní i vnější části vysušte a otřete měkkým hadříkem.
- Prach a cokoli jiného, co ucpává výfukové otvory, sniží chladicí výkon spotřebiče. V případě potřeby vysajte otvor pro odvod vzduchu.

Vypnutí v případě nepřítomnosti/nepoužívání

- Vypněte spotřebič. Potom odpojte napájecí kabel ze zásuvky.
- Odstraňte veškerý obsah.
- Vyčistěte spotřebič.
- Ponechte dveře mírně pootevřené, aby se zabránilo kondenzaci, plísni nebo zápachu.

Přemístění zařízení

- Vypněte spotřebič. Odpojte napájecí kabel.
- Odstraňte veškerý obsah.
- Zajistěte všechny volné předměty páskou.
- Dveře přilepte páskou.

Doporučení pro úsporu energie

Lednice na víno by měla být umístěna na nejchladnějším místě v místnosti, daleko od spotřebičů, které vyzařují teplo, topných potrubí a přímého slunečního světla. Ujistěte se, že jsou dvířka správně zavřená, když je lednice na víno zapnutá.

ŘEŠENÍ PROBLÉMŮ

Problém	Možná příčina a řešení
Zařízení nefunguje.	Napájecí kabel není připojen k elektrické síti.
	Zařízení je vypnuto.
	Pojistka je vyhozená nebo přepálená.
Teplota v spotřebiči není dostatečně nízká.	Zkontrolujte nastavení teploty.
	Prostředí vyžaduje nastavení nižší teploty.
	Dveře se otevíraly příliš často.
	Dveře nejsou správně zavřené.
Světlo nefunguje	Zařízení není zapojeno do elektrické sítě
	Pojistka je vyhozená nebo přepálená.
	Žárovka je zkažená.
	Spínač světel je nastaven na „vypnuto“.
Spotřebič se často zapíná a vypíná.	Teplota v místnosti je vyšší než obvykle.
	V zařízení je mnoho lahví.
	Dveře se otevíraly příliš často.
	Dveře nejsou správně zavřené.
	Teplota není správně nastavena.
Těsnění dveří netěsní.	
Vibrace.	Zkontrolujte, zda je spotřebič ve vodorovné poloze.
Zařízení je příliš hlučné.	Chladivo v zařízení cirkuluje. Zvuky, které se vyskytují jako přímý důsledek, nejsou chybou, ale normálním jevem.
	Po každém chladícím cyklu uslyšíte bublavý zvuk, protože chladicí kapalina stále cirkuluje.
	Smršťování a roztahování vnitřních stěn může způsobit praskání.
	Zařízení není v rovině
Dveře se zavírají nesprávně	Zařízení není v rovině
	Dveře byly otočeny vzhůru nohama a nebyly správně nasazeny.
	Těsnění nebo magnet jsou poškozeny.
	Poličky příliš vyčnívají.

INFORMAČNÍ LIST

Informace podle nařízení (EU) č . 2019/2016

Jméno výrobce nebo ochranná známka: Klarstein				
Adresa výrobce: Wallstraße 16, 10179 Berlín, Nemecko.				
Kód produktu: 10041311				
Typ chladicího zařízení:				
Zařízení s nízkou hlučností	Ne	Typ konstrukce:	Volně stojící	
Lednice na uskladnění vína:	Ano	Jiné chladicí zařízení:	Ne	
Obecné parametry produktu:				
Parametry		Hodnota	Parametry	Hodnota
Rozměry (mm)	Výška	840	Celkový objem (v dm ³ nebo l)	89
	Šířka	395		
	Hloubka:	580		
EEI		117	Třída energetické efektivity	F
Emise hluku šířeného vzduchem (v dB(A) na 1 pW)		41	Třída emisí hluku šířeného vzduchem	C
Roční spotřeba energie (v kWh/rok)		95	Klimatická třída:	mírná
Minimální okolní teplota (v °C), pro kterou je zařízení vhodné	teplota (v chladicí	10	Maximální teplota okolí (v °C), pro kterou je chladicí zařízení vhodné	32
Zimní okruh		Ne		

Parametry					
Typ		Parametry a hodnoty			
		Objem komory (v dm ³ nebo l)	Doporučené nastavení teploty pro optimalizované skladování potravin (v °C) Tato nastavení nesmějí být v rozporu s podmínkami skladování uvedenými v tabulce 3 přílohy IV.	Mrazicí kapacita (v kg/24h)	Typ odmrazování (automatické odmrazování = A, manuální odmrazování = M)
Příhrádka	Ne	-	-	-	-
Prostor na uskladnění vína	Ano	89,0	12	-	M
Spodní příhrádka	Ne	-	-	-	-
Příhrádka na čerstvé potraviny	Ne	-	-	-	-
Chladicí příhrádka	Ne	-	-	-	-
Prostor s nula hvězdičkou nebo výrobníkem ledu	Ne	-	-	-	-
Prostor s jednou hvězdičkou	Ne	-	-	-	-
Dvuhvězdičkový prostor	Ne	-	-	-	-
Tříhvězdičkový prostor	Ne	-	-	-	-
Čtyřhvězdičkový prostor	Ne	-	-	-	-
Dvuhvězdičkové oddělení	Ne	-	-	-	-
Prostor s proměnlivou teplotou	-	-	-	-	-
Pro skříňky pro uskladnění vína					
Počet standardních lahví vína			33		
Parametry světelného zdroje:					
Typ světelného zdroje			LED		
Třída energetické efektivity			G		
Minimální doba záruky nabízená výrobcem: 24 měsíců					
Další informace:					
Webový odkaz na webovou stránku výrobce, kde lze nalézt informace uvedené v bodě 4 písm. a) přílohy nařízení Komise (EU) 2019/2019: www.klarstein.de					

INFORMAČNÍ LIST

Informace podle nařízení (EU) č. 2019/2016

Jméno výrobce nebo ochranná známka: Klarstein				
Adresa výrobce: Wallstraße 16, 10179 Berlín, Německo.				
Kód produktu: 10041312				
Typ chladicího zařízení:				
Zařízení s nízkou hlučností	Ne	Typ konstrukce:	Volně stojící	
Lednice na uskladnění vína:	Ano	Jiné chladicí zařízení:	Ne	
Obecné parametry produktu:				
Parametry		Hodnota	Parametry	Hodnota
Rozměry (mm)	Výška	840	Celkový objem (v dm ³ nebo l)	94
	Šířka	395		
	Hloubka:	580		
EEI		120	Třída energetické efektivity	F
Emise hluku šířeného vzduchem (v dB(A) na 1 pW)		41	Třída emisí hluku šířeného vzduchem	C
Roční spotřeba energie (v kWh/rok)		98	Klimatická třída:	mírná
Minimální okolní teplota (v °C), pro kterou je zařízení vhodné		10	Maximální teplota okolí (v °C), pro kterou je chladicí zařízení vhodné	32
Zimní okruh		Ne		

Parametry					
Typ		Parametry a hodnoty			
		Objem komory (v dm ³ nebo l)	Doporučené nastavení teploty pro optimalizované skladování potravin (ve °C) Tato nastavení nesmí být v rozporu s podmínkami skladování uvedenými v tabulce 3 přílohy IV.	Mrazicí kapacita (v kg/24h)	Typ odmrazování (automatické odmrazování = A, manuální odmrazování = M)
Přihrádka	Ne	-	-	-	-
Prostor na uskladnění vína	Ano	94,0	12	-	M
Spodní přihrádka	Ne	-	-	-	-
Přihrádka na čerstvé potraviny	Ne	-	-	-	-
Chladicí přihrádka	Ne	-	-	-	-
Prostor s nula hvězdičkami nebo výrobníkem ledu	Ne	-	-	-	-
Prostor s jednou hvězdičkou	Ne	-	-	-	-
Dvouhvězdičkový prostor	Ne	-	-	-	-
Tříhvězdičkový prostor	Ne	-	-	-	-
Čtyřhvězdičkový prostor	Ne	-	-	-	-
Dvouhvězdičkové oddělení	Ne	-	-	-	-
Prostor s proměnlivou teplotou	-	-	-	-	-
Pro skříňky pro uskladnění vína					
Počet standardních lahví vína			38		
Parametry světelného zdroje:					
Typ světelného zdroje			LED		
Třída energetické efektivity			G		
Minimální doba záruky nabízená výrobcem: 24 měsíců					
Další informace:					
Webový odkaz na webovou stránku výrobce, kde lze nalézt informace uvedené v bodě 4 písm. a) přílohy nařízení Komise (EU) 2019/2019: www.klarstein.de					

INFORMAČNÍ LIST

Informace podle nařízení (EU) č . 2019/2016

Jméno výrobce nebo ochranná známka: Klarstein				
Adresa výrobce: Wallstraße 16, 10179 Berlín, Německo.				
Kód produktu: 10041313				
Typ chladicího zařízení:				
Zařízení s nízkou hlučností	Ne	Typ konstrukce:	Volně stojící	
Lednice na uskladnění vína:	Ano	Jiné chladicí zařízení:	Ne	
Obecné parametry produktu:				
Parametry		Hodnota	Parametry	Hodnota
Rozměry (mm)	Výška	840	Celkový objem (v dm ³ nebo l)	120
	Šířka	500		
	Hloubka:	575		
EEI		162	Třída energetické efektivity	G
Emise hluku šířeného vzduchem (v dB(A) na 1 pW)		41	Třída emisí hluku šířeného vzduchem	C
Roční spotřeba energie (v kWh/rok)		135	Klimatická třída:	mírná
Minimální okolní teplota (v °C), pro kterou je chladicí zařízení vhodné		10	Maximální teplota okolí (v °C), pro kterou je chladicí zařízení vhodné	32
Zimní okruh		Ne		

Parametry					
Typ		Parametry a hodnoty			
		Objem komory (v dm ³ nebo l)	Doporučené nastavení teploty pro optimalizované skladování potravin (ve °C) Tato nastavení nesmí být v rozporu s podmínkami skladování uvedenými v tabulce 3 přílohy IV.	Mrazicí kapacita (v kg/24h)	Typ odmrazování (automatické odmrazování = A, manuální odmrazování = M)
Příhrádka	Ne	-	-	-	-
Prostor na uskladnění vína	Ano	120,0	12	-	A
Spodní příhrádka	Ne	-	-	-	-
Příhrádka na čerstvé potraviny	Ne	-	-	-	-
Chladicí příhrádka	Ne	-	-	-	-
Prostor s nula hvězdičkami nebo výrobníkem ledu	Ne	-	-	-	-
Prostor s jednou hvězdičkou	Ne	-	-	-	-
Dvuhvězdičkový prostor	Ne	-	-	-	-
Tříhvězdičkový prostor	Ne	-	-	-	-
Čtyřhvězdičkový prostor	Ne	-	-	-	-
Dvuhvězdičkové oddělení	Ne	-	-	-	-
Prostor s proměnlivou teplotou	-	-	-	-	-
Pro skříňky pro uskladnění vína					
Počet standardních lahví vína			52		
Parametry světelného zdroje:					
Typ světelného zdroje			LED		
Třída energetické efektivity			G		
Minimální doba záruky nabízená výrobcem: 24 měsíců					
Další informace:					
Webový odkaz na webovou stránku výrobce, kde lze nalézt informace uvedené v bodě 4 písm. a) přílohy nařízení Komise (EU) 2019/2019: www.klarstein.de					

INFORMAČNÍ LIST

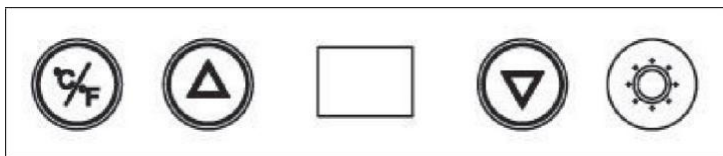
Informace podle nařízení (EU) č. 2019/2016

Jméno výrobce nebo ochranná známka: Klarstein				
Adresa výrobce: Wallstraße 16, 10179 Berlín, Německo.				
Kód produktu: 10041314				
Typ chladicího zařízení:				
Zařízení s nízkou hlučností	Ne	Typ konstrukce:	Volně stojící	
Lednice na uskladnění vína:	Ano	Jiné chladicí zařízení:	Ne	
Obecné parametry produktu:				
Parametry		Hodnota	Parametry	Hodnota
Rozměry (mm)	Výška	1 275	Celkový objem (v dm ³ nebo l)	192
	Šířka	495		
	Hloubka:	580		
EEI		162	Třída energetické efektivity	G
Emise hluku šířeného vzduchem (v dB(A) na 1 pW)		41	Třída emisí hluku šířeného vzduchem	C
Roční spotřeba energie (v kWh/rok)		144	Klimatická třída:	mírná
Minimální okolní teplota (v °C), pro kterou je chladicí zařízení vhodné		10	Maximální teplota okolí (v °C), pro kterou je chladicí zařízení vhodné	32
Zimní okruh		Ne		

Parametry					
Typ		Parametry a hodnoty			
		Objem komory (v dm ³ nebo l)	Doporučené nastavení teploty pro optimalizované skladování potravin (ve °C) Tato nastavení nesmí být v rozporu s podmínkami skladování uvedenými v tabulce 3 přílohy IV.	Mrazicí kapacita (v kg/24h)	Typ odmrazování (automatické odmrazování = A, manuální odmrazování = M)
Přihrádka	Ne	-	-	-	-
Prostor na uskladnění vína	Ano	192,0	12	-	M
Spodní přihrádka	Ne	-	-	-	-
Přihrádka na čerstvé potraviny	Ne	-	-	-	-
Chladicí přihrádka	Ne	-	-	-	-
Prostor s nula hvězdičkami nebo výrobníkem ledu	Ne	-	-	-	-
Prostor s jednou hvězdičkou	Ne	-	-	-	-
Dvuhvězdičkový prostor	Ne	-	-	-	-
Tříhvězdičkový prostor	Ne	-	-	-	-
Čtyřhvězdičkový prostor	Ne	-	-	-	-
Dvuhvězdičkové oddělení	Ne	-	-	-	-
Prostor s proměnlivou teplotou	-	-	-	-	-
Pro skříňky pro uskladnění vína					
Počet standardních lahví vína			73		
Parametry světelného zdroje:					
Typ světelného zdroje			LED		
Třída energetické efektivity			G		
Minimální doba záruky nabízená výrobcem: 24 měsíců					
Další informace:					
Webový odkaz na webovou stránku výrobce, kde lze nalézt informace uvedené v bodě 4 písm. a) přílohy nařízení Komise (EU) 2019/2019: www.klarstein.de					

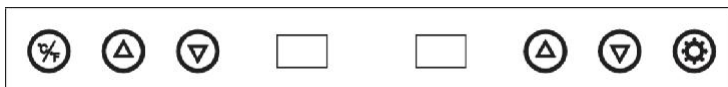
OBSLUHA

Modely 10041312 & 10041313



- Stisknutím kláves se šípkami upravte teplotu. Každý stisk upraví teplotu o 1 °C mezi 5-18 °C nebo o 1 °F mezi 40-66 °F.
- Chcete-li zapnout nebo vypnout vnitřní LED osvětlení, stiskněte tlačítko světla na pravé straně.
- Chcete-li změnit nastavení ze stupňů Celsia na stupně Fahrenheita nebo naopak, stiskněte tlačítko °C/°F:

Modely 10041311 & 10041314



- Chcete-li nastavit teplotu vrchní teplotní zóny, stiskněte tlačítka šipek vlevo. Každý stisk upraví teplotu o 1 °C mezi 5-10 °C nebo o 1 °F mezi 40-50 °F.
- Chcete-li upravit teplotu spodní zóny, stiskněte tlačítka šipek vpravo. Každý stisk upraví teplotu o 1 °C mezi 10-18 °C nebo o 1 °F mezi 50-66 °F.
- Chcete-li zapnout nebo vypnout vnitřní LED osvětlení, stiskněte tlačítko světla na pravé straně.
- Chcete-li změnit nastavení ze stupňů Celsia na stupně Fahrenheita nebo naopak, stiskněte tlačítko °C/°F:

POKYNY K LIKVIDACI



Pokud ve vaší zemi existují právní předpisy týkající se likvidace elektrických a elektronických zařízení, tento symbol na výrobku nebo obalu znamená, že tento výrobek nesmí být likvidován spolu s domovním odpadem. Místo toho je třeba jej odevzdat na sběrném místě elektronických zařízení.

Likvidací tohoto produktu v souladu s předpisy chráníte životní prostředí a zdraví svých blízkých před negativními důsledky.

Informace o recyklaci a likvidaci tohoto produktu získáte od místních úřadů nebo u služby likvidace domácího odpadu.

VÝROBCE A DOVOZCE (UK)

Výrobce:

Chal-Tec GmbH, Wallstraße 16, 10179 Berlín, Německo

Důležité pro Velkou Británii:

Berlin Brands Group UK Ltd PO

Box 1145

Oxford, OX1 9UW United

Kingdom



KLARSTEIN