



Areal Elegance

5.1-Kanal-Surround-System

5.1-Channel Surround System

10034854 10034855

auna

www.auna-multimedia.com

Vážený zákazníku,

Gratulujeme Vám k zakoupení tohoto produktu. Prosím, důkladně si přečtete manuál a dbejte na následující pokyny, aby se zabránilo škodám na zařízení. Jakékoliv selhání způsobené ignorováním uvedených instrukcí a upozornění uvedených v návodu k použití se nevztahuje na naši záruku a jakoukoliv odpovědnost. Naskenujte QR kód, abyste získali přístup k nejnovějšímu uživatelskému manuálu a dalším informacím o produktu.



OBSAH

Obsah 1

Technická data 1
 Bezpečnostní pokyny 2
 Popis zařízení 4
 Připojení reproduktoru 7
 Pokyny k likvidaci 9

TECHNICKÁ DATA

Kód produktu	10034854 10034855
Napájení	220 -250 V~ 50/60 Hz
Reproduktory	
Subwoofer	8 " (50 W)
Satelitní reproduktory	3 " x 1 + 5 palcový (18 W) x 4
Připojení	RCA, USB, SD, BT

Obsah balení

- Zařízení se subwooferem 1x
- Centrální reproduktor 1x
- Reproduktory prostorového zvuku 4x

BEZPEČNOSTNÍ POKYNY

Přečtěte si tyto pokyny. Před použitím přístroje si musíte přečíst všechny poznámky k aplikacím. Tento manuál si ponechte pro případ budoucí potřeby.

- Děti nesmí přístroj používat! Děti starší než 8 let a osoby se sníženými fyzickými, smyslovými nebo mentálními schopnostmi nebo osoby s nedostatečnými zkušenostmi a znalostmi mohou zařízení používat, pouze pokud jsou poučeny o tom, jak zařízení používat a to osobou odpovídající za jejich bezpečnost, která rozumí rizikům souvisejícím s provozem zařízení.
- Je třeba respektovat pokyny pro provoz a bezpečnost.
- Přístroj se nesmí používat v blízkosti vody ani nesmí přijít do kontaktu s vlhkostí.
- Ujistěte se, že se na zařízení a otvory zařízení nerozlila žádná tekutina.
- Přemísťujte zařízení opatrně, vyhněte se nárazům.
- Neblokujte výstupy zařízení.
- Neumisťujte zařízení do blízkosti zdrojů tepla (např. radiátory). Nevystavujte zařízení přímému slunečnímu záření.
- Připojte zařízení podle pokynů v tomto informačním formuláři.
- Toto zařízení má spojení s ochranou proti přetížení. Výměnu by měl provádět pouze zkušený technik nebo výrobce zařízení.
- Při čištění zařízení postupujte podle doporučení v příručce.
- Napájecí kabel by měl být odpojen, pokud zařízení nepoužíváte delší dobu.
- Opravu zařízení by měla provést kvalifikovaná osoba, pokud:
 - a. je poškozen napájecí kabel,
 - b. do zařízení spadly předměty nebo se vylila tekutina,
 - c. zařízení bylo vystaveno dešti,
 - d. zařízení nefunguje správně bez výrazných vnějších změn,
 - e. je zařízení zkažené.
- Uživatel se nesnaží udržovat zařízení nad rámec toho, co je popsáno v tomto informačním formuláři.
- Zařízení nesmí být vystaveno kapající nebo postřikání a na zařízení a ani do jeho blízkosti se nesmí umísťovat objekty naplněné kapalinou, jako jsou vázy.
- Síťová zástrčka přístroje by neměla být zablokována NEBO by měla být snadno přístupná během zamýšleného použití zařízení.
- Nadměrný akustický tlak ze sluchátek a reproduktorů může způsobit ztrátu sluchu.


- Větrání by nemělo být brzděno zakrytím větracího otvoru předměty, jako jsou noviny, ubrusy, záclony atd.
- U výrobku nesmí být umístěn žádný zdroj otevřeného ohně, jako například svíčky;
- Přístroj používejte v mírném podnebí.
- Při nesprávné výměně baterie hrozí nebezpečí výbuchu.
- Vyměňte pouze za stejný nebo ekvivalentní typ.
- Zástrčka musí být snadno a dobře přístupná


POPIS ZAŘÍZENÍ






MASTER VOLUME	Otáčením zvyšujete nebo snižujete hlasitost.
INPUT	Výběr zdroje (AUX/USB/SD)
5.1/2.1	Přepínejte mezi prostorovým zvukem a stereofonním režimem
	V režimu USB/SD: Přehrát / pauza
	V USB / SD režimu: předchozí skladba
	V USB režimu: následující skladba
SD/MMC	Slot na SD kartu
U DISK	USB zásuvka

Dálkový ovladač

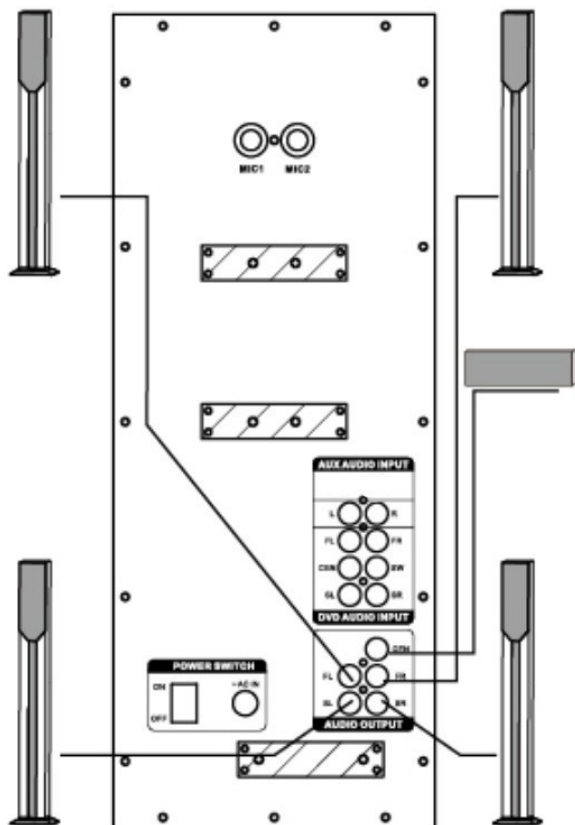


	Tlačítko hlavního vypínače (pohotovostní režim) pro zapnutí nebo vypnutí
SD	SD vstup
5.1/2.1	5.1 / 2.1 přepínač kanálů
USB	USB Disk
AUX	AUX vstup

DVD	DVD vstup
BT	BT vstup
	Přehrávání & Pauza
	Předchozí skladba v USB/SD režimu
	Následující skladba v USB/SD režimu
SLEEP -/+	Časované zapnutí/vypnutí reproduktoru
FL -/+	Hlasitost levého předního reproduktoru
FR -/+	Hlasitost pravého předního reproduktoru
SW -/+	Hlasitost subwooferu
CEN - / +	Hlasitost centrálního reproduktoru
VOL - / +	Hlavní ovladač hlasitosti
SL -/+	Hlasitost satelitních reproduktorů vlevo
SR -/+	Hlasitost satelitních reproduktorů vpravo
REPEAT	Opakovat skladbu
RESET	Pokud je hlasitost nastavena na maximální úroveň, stisknutím tlačítka "RESET" ji vrátíte na výchozí úroveň.
MIC -/+	Hlasitost mikrofonu
ECHO -/+	Nastavení ozvěny

Pokud dálkové ovládání nefunguje, je to z důvodu vybití baterie dálkového ovladače. Děkujeme.

PŘIPOJENÍ REPRODUKTORU



Reproduktory připojte do konektoru označeného odpovídajícím způsobem.

Přední reproduktor pravý a levý	FR, FL
Centrální reproduktor	CEN
Reproduktory prostorového zvuku pravý a levý	SR SL
Vstupy mikrofonů	MIC1 MIC2

Umístění reproduktorů

Centrální reproduktor umístěte do středu mezi přední reproduktory do pravého a levého předního rohu místnosti, jednotku se subwooferem do přední části místnosti a zadní satelitní reproduktory do pravého a levého zadního rohu místnosti.

Jak používat BT

1. Vyberte režim zdroje BT
2. Vyhledejte BT zařízení s názvem "Areal Elegance"
3. Vyhledejte a spárujte BT zařízení.
4. Pokud je vaše BT zařízení ve verzi 2.0, při připojování zadejte heslo "0000".

POKYNY K LIKVIDACI



Podle Evropského nařízení odpadu 2012/19 / EU tento symbol na výrobku nebo jeho obalu znamená, že výrobek nepatří do domácího odpadu. Na základě směrnice by se měl přístroj odevzdat na příslušném sběrném místě pro recyklaci elektrických a elektronických zařízení. Zajištěním správné likvidace výrobku pomůžete zabránit možným negativním dopadům na životní prostředí a lidské zdraví, což by jinak mohl být důsledek nesprávné likvidace výrobku. Pro detailnější informace o recyklaci tohoto výrobku se obraťte na svůj Místní úřad nebo na odpadovou a likvidační službu vaší domácnosti.



Prohlášení o shodě

Výrobce: Chal-Tec GmbH, Wallstraße 16, 10179 Berlín.
Německo

Tento produkt je v souladu s následujícími evropskými normami:
2011/65/EU (RoHS)
2014/53/EU (RED)

Úplné prohlášení o výrobce se nachází na následujícím odkazu. Skenujte tento QR kód nebo zadejte adresu URL.



use.berlin/10034854

