

# SHIRAZ 12 SLIM

Vinotéka

10034625 10040213



COOKINGCO  
OOKINGCOO  
KINGCOOKIN  
INGCOOKING  
COOKINGCO  
OOKINGCOO  
KINGCOOKIN  
INGCOOKING

**KLARSTEIN**

[www.klarstein.com](http://www.klarstein.com)



Vážený zákazníku,

Blahopřejeme k zakoupení tohoto produktu. Přečtěte si pozorně následující pokyny a postupujte podle nich, abyste předešli možným škodám. Nezodpovídáme za škody způsobené nedodržením pokynů nebo nesprávným použitím. Naskenujte QR kód, abyste získali přístup k nejnovějšímu uživatelskému manuálu a dalším informacím o produktu.



---

## OBSAH

---

Bezpečnostní pokyny 2  
Popis produktu 4  
Provoz 5  
Pokyny k likvidaci 7

---

## TECHNICKÁ DATA

---

Kód produktu	<b>10034625, 10040213</b>
Napájení	220-240 V~ 50 Hz
Výkon	85 W
Rozměry produktu	252x450x792 mm
Hmotnost	17 kg.
Počet lahví	<b>12</b>
Objem	32 l.
Odmrazování	Automatické
Typ montáže	Volně stojící

---

## BEZPEČNOSTNÍ POKYNY

---

- Zkontrolujte, zda je napětí v domácnosti stejné jako napětí uvedené na štítku tohoto výrobku.
- Toto zařízení mohou používat děti starší než 8 let a osoby s omezenými fyzickými, smyslovými a duševními schopnostmi a / nebo nedostatkem zkušeností a znalostí, pokud byly poučeny o zařízení, jsou schopny ho bezpečně obsluhovat a porozumět nebezpečím, které jsou spojeny s použitím tohoto zařízení.
- Udržujte větrací otvory v krytu spotřebiče nebo ty, které jsou zabudovány v konstrukci průchodné a bez překážek.
- Nepoužívejte mechanická zařízení nebo jiné prostředky k urychlení procesu rozmrazování kromě těch, které doporučuje výrobce.
- Nepoužívejte elektrické spotřebiče v příhrádkách na potraviny, pokud nejsou doporučené výrobcem.
- Nepoškozujte chladicí okruh.
- Pokud je napájecí kabel poškozen, musí být vyměněn výrobcem nebo autorizovaným servisem nebo podobně kvalifikovanou osobou aby zabránily nebezpečí.
- Doporučuje se, abyste pravidelně kontrolovali přívodní kabel a pokud aby se vyskytly nějaké známky poškození na kabelu nebo na zařízení, tak by se přístroj neměl používat.
- Abyste se vyhnuli zranění nebo úmrtí v důsledku úrazu elektrickým proudem, nepoužívejte přístroj s mokřými rukama nebo když stojíte na mokřém povrchu.
- Při této chladničce se nedoporučuje napájení pomocí prodlužovacího kabelu. Zkontrolujte, zda je spotřebič zapojen přímo do elektrické zásuvky.
- Při umísťování spotřebiče dbejte na to, aby byl na stranách volný prostor alespoň 5 cm volný prostor vzadu by měl být alespoň 10 cm, protože jde o hlavní vývod tepla. Toto zajistí adekvátní ventilaci.
- Do chladničky neumisťujte horké jídlo ani nápoje před ochladnutím na pokojovou teplotu.
- Dveře zavřete ihned po vložení jídla dovnitř, aby se vnitřní teplota výrazně nezvýšila.
- Udržujte zařízení mimo zdrojů tepla nebo přímého slunečního záření.
- Pro stabilní stání musí být spotřebič umístěn na rovném povrchu. Nemělo by být položeno na měkkém materiálu. Zařízení by nemělo být umístěno na měkkém podkladu.
- Na chladničku neumisťujte žádný jiný spotřebič.
- Nenechávejte v chladničce něco jako éter, metanol, benzín, které se snadno odpařují mohly by se vznítit nebo explodovat.
- Nepoužívejte venku ani na mokřých površích.
- Nikdy nevytahujte kabel, abyste jej odpojili od elektrické zásuvky. Uchopte přímo zástrčku a vytáhněte ze zásuvky.
- Udržujte kabel mimo vyhříváných ploch.
- Tento spotřebič je vybaven uzemněnou zástrčkou. Ujistěte se, že elektrická zásuvka ve vaší domácnosti je dobře uzemněná.
- Připojte lednici k samostatné a správně uzemněné elektrické zásuvce.
- Zapněte napájení až o 5 minut po vypnutí elektrické energie. Jinak může dojít k trvalému poškození kompresoru.

### Zvláštní poznámky

- Při umístování zařízení se ujistěte, že napájecí kabel není stlačený nebo poškozený.
- Ujistěte se, že na zadní straně zařízení nejsou žádné zásuvky nebo napájecí zdroje.

Abyste předešli kontaminaci potravin, postupujte podle níže uvedených pokynů:

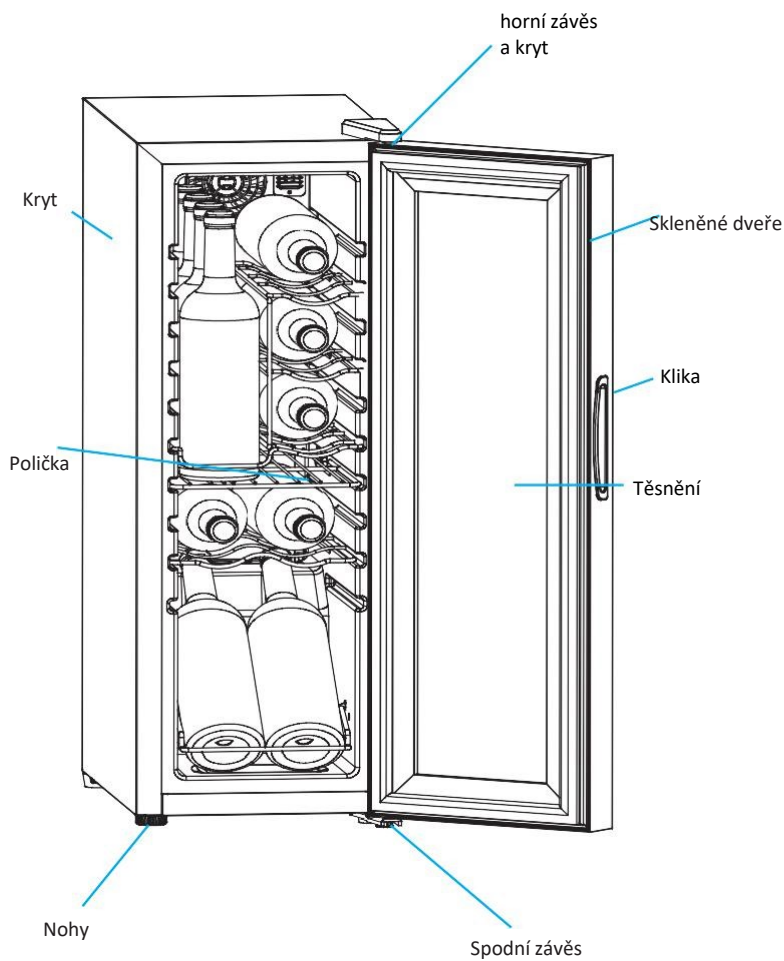
- Delší otevření dveří může vést k výraznému zvýšení teploty v prostorách spotřebiče.



#### **VAROVÁNÍ**

Při používání, údržbě a likvidaci přístroje dbejte na levý symbol na zadní straně přístroje nebo na kompresoru. Tento symbol varuje před možnými požáry. V potrubích s chladivem a v kompresoru jsou hořlavé látky. Během používání, údržby a likvidace udržujte přístroj mimo dosah zdrojů ohně.

## POPIS PRODUKTU





---

## PROVOZ

---

### Nastavení teploty



- Tato lednice je vybavena automatickým zámek ovládacího panelu, který je aktivován 20 sekund poté, co se naposledy dotknete tlačítka lednice.
- Stiskněte tlačítko  na 2 sekundy. Stupně se zobrazují modrou barvou na displeji.
- Když je ovládací panel aktivní, stiskněte tlačítko  a LED displej teploty se vypne;
- Stiskněte opět a LED displej teploty se znovu zapne.
- Můžete nastavit teplotu dle vašeho přání stisknutím tlačítka, teplota, kterou chcete nastavit, zvýší 1 ° F nebo 1 ° C, pokud stisknete tlačítko jednou.
- Teplotu lze nastavit podle vašeho přání stisknutím tlačítka Teplota, kterou chcete nastavit, se sníží o 1 ° C, pokud stisknete tlačítko jednou.

### Tipy na úsporu energie

- Umístěte spotřebič do chladné části místnosti, mimo dosah zařízení, které produkují teplo a mimo přímého slunečního záření.
- Před umístěním potravin do zařízení je nechte vychladnout na pokojovou teplotu. Přetížení zařízení nutí kompresor pracovat déle.
- Ujistěte že jste potraviny správně zabalili a před vložením do chladničky otřete nádoby od vlhkosti.
- Toto redukuje tvoření námrazy.
- Nádoby, které jsou skladovány v chladničce by neměly být obaleny hliníkovou fólií, voskovým papírem nebo jiným obalem.
- To zasahuje do cirkulace studeného vzduchu snižuje účinnost zařízení.
- Uspořádejte potraviny tak, aby jste minimalizovaly délku otevření dveří při hledání. Uspořádejte potraviny tak, aby jste minimalizovaly délku otevření dveří při hledání. Vyberte co nejvíce lahví najednou a zavřete dveře co nejdříve.

## ŘEŠENÍ PROBLÉMŮ

Problémy se zařízením

Mnoho běžných problémů můžete snadno vyřešit a ušetřit tak náklady na možné servisní úkony. Než se obrátíte na zákaznický servis, vyzkoušejte níže uvedené doporučení.

PROBLÉM	MOŽNÁ PŘÍČINA
Zařízení nefunguje.	<ul style="list-style-type: none"><li>- Zařízení není připojeno do elektrické sítě.</li><li>- Vyskočil se jistič nebo se poškodila pojistka.</li></ul>
Zařízení se často vypíná a zapíná.	<ul style="list-style-type: none"><li>- Teplota v místnosti je vyšší než běžně.</li><li>- Do lednice bylo vloženo velké množství potravin najednou.</li><li>- Dveře jsou příliš často otevírány.</li><li>- Dveře nejsou správně zavřené.</li><li>- Regulátor teploty není správně nastaven.</li><li>- Těsnění dveří netěsní.</li><li>- Uvnitř může být překážka.</li></ul>
Vibrace.	<ul style="list-style-type: none"><li>- Ujistěte se, že lednice je postavena rovně.</li></ul>
Zdá se, že přístroj způsobuje příliš velký hluk.	<ul style="list-style-type: none"><li>- Hluk může způsobovat průtok chladicí kapaliny, který je normální.</li><li>- Po skončení každého cyklu, můžete slyšet zvuky, které se vyskytují v důsledku proudění chladicího média ve vaší vinotéce.</li><li>- Kontrakce a stahování vnitřních stěn může způsobovat pukání nebo praskání.</li><li>- Zařízení není v rovině.</li></ul>
Dveře se zavírají neúplně.	<ul style="list-style-type: none"><li>- Zařízení není v rovině.</li><li>- Dveře nebyly správně namontovány.</li><li>- Polička je ohnutá.</li><li>- Poličky jsou mimo své pozice.</li></ul>



---

## POKYNY K LIKVIDACI

---



Podle Evropského nařízení odpadu 2012/19 / EU tento symbol na výrobku nebo jeho obalu znamená, že výrobek nepatří do domácího odpadu. Na základě směrnice by se měl přístroj odevzdat na příslušném sběrném místě pro recyklaci elektrických a elektronických zařízení a příslušenství. Zajištěním správné likvidace výrobku pomůžete zabránit možným negativním dopadům na životní prostředí a lidské zdraví, což by jinak mohl být důsledek nesprávné likvidace výrobku. Pro detailnější informace o recyklaci tohoto výrobku se obraťte na svůj Místní úřad nebo na odpadovou a likvidační službu vaší domácnosti.



### Prohlášení o shodě

Výrobce: Chal-Tec GmbH, Wallstraße 16, 10179 Berlín.

Tento produkt je v souladu s následujícími evropskými normami:

2009/125/EU (ErP)

2011/65/EU (RoHS)

2014/30/EU (EMC)

2014/35/EU (LVD)



**KLARSTEIN**