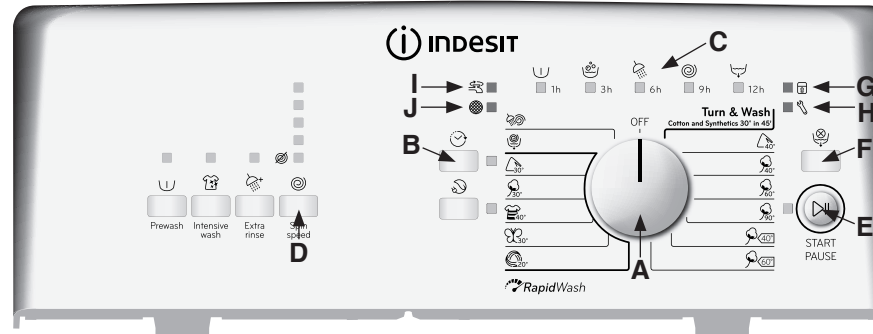
































A. Volič programu**B. Tlačítko "Odložený start"** **C. Ukazatel průběhu programu**

Kontrolky odloženého startu

D. Volič rychlosti odstředění **E. Tlačítko "Start/Pauza"** **F. Tlačítko "Reset/Vypouštění"** **G. Kontrolka "Dvířka uzamknutá"** 






Pračka je vybavena automatickými bezpečnostními funkcemi, které včas zjistí a diagnostikují poruchu a vhodně zareagují, např.:

H. Kontrolka "Servis" **I. Kontrolka "Zavřený přívod vody"** **J. Kontrolka "Čištění filtru"** 


Program		Visačka s péčí	Max. náplň kg	Druh prádla / Poznámky -- Při výběru teploty dodržujte prosím doporučení výrobce na visače prádla	Prací prostředky a přísady			Speciální funkce					Max. rychlost odstředění ot/min		
					Před-pírka	Hlavní praní	Změkčovaadlo	Před-pírka	Intenzivní praní	Extra máchání	Šetřič Energie	Odložený start		Nastavení Odstředění	
Turn & Wash 30°C	Turn & Wash 30°C	 	3.5	Nejlepší volba pro každodenní praní. Tento program je zvláště vhodný pro lehké až běžně zašpiněné prádlo z bavlny nebo umělých vláken, neboť používá nízké teploty a maximální rychlost odstředování.	-	Ano	*	-	-	-	-	*	-	max.	
Syntetika 40°C			3.0	Pro praní špinavého prádla ze syntetických vláken (jako například polyester, polyakryl, viskóza) nebo směsí bavlny a syntetiky.	*	Ano	*	*	*	*	*	*	*	max.	
Bavlna 40 - 60 - 90°C	  	   	max.	Normálně až silně zašpiněné hrubší prádlo vyrobené z bavlny.	*	Ano	*	*	*	*	*	*	*	max.	
Eco Bavlna 40 - 60°C	 	 	max.	Pro praní běžně zašpiněných oděvů z bavlny. Pokud jde o spotřebu vody a energie, toto je nejvýhodnější standardní program pro praní bavlněného prádla při teplotách 40 °C a 60 °C.	-	Ano	*	-	-	*	-	*	*	max.	
RapidWash	Vlna 20°C		 	1.0	Veškeré oděvy z vlny lze prát na program „Vlna“, a to i takové, na jejichž štítku se uvádí „pouze ruční praní“. Pro dosažení co nejlepších výsledků použijte speciální prací prostředky a nepřekračujte maximální uvedenou hmotnost prádla.	-	Ano	*	-	-	-	-	*	*	max.
	Jemné prádlo 30°C			1.5	Pro praní zvláště jemných oděvů. Před praním převratte oděvy naruby.	-	Ano	*	-	-	-	*	*	*	max.
	Barevné 40°C		 	3.5	Pro mírně až běžně zašpiněné prádlo z bavlny, umělých vláken nebo jejich směsí; také jemné prádlo. Pomáhá chránit barvy.	-	Ano	*	-	-	*	*	*	*	max.
	Bavlna 30°C			3.5	Pro rychlé praní lehké zašpiněných oděvů. Tento cyklus trvá pouze 30 minut a šetří tak čas i energii.	-	Ano	*	-	-	-	*	*	*	max.
	Syntetika 30°C			3.0	Zkrácený cyklus pro praní lehké zašpiněného prádla z umělých vláken (například polyester, polyakryl, viskóza) nebo směsí bavlny a syntetiky.	-	Ano	*	-	-	*	*	*	*	max.
Odstředování + vypouštění vody			-	max.	Samostatný program s intenzivním odstředováním. Pro hrubší prádlo.	-	-	-	-	-	-	*	*	max.	
Máchání + odstředování			-	max.	Samostatný program zahrnující máchání a intenzivní odstředění prádla. Pro hrubší prádlo.	-	-	*	-	-	*	*	*	max.	

ÚDAJE O SPOTŘEBĚ

Příkon ve vypnutém stavu 0,11 W / v nevympnutém stavu 0,11 W.

Program	Teplota (°C)	Náplň (kg)	Voda (l)	Energie (kWh)	Přibliž. délka programu (hod : min)	 %
Turn & Wash	30	3.5	43	0.40	0:45	
Syntetika	40	3.0	45	0.52	1:50	47
Bavlna	40	5.0	53	0.70	2:40	64
Bavlna	60	5.0	53	0.95	2:40	
Bavlna	90	5.0	50*	1.70	2:25	
Eco Bavlna 	60	5.0	41	0.75	2:45	62
Eco Bavlna 	60	2.5	27	0.67	2:30	
Eco Bavlna 	40	5.0	41	0.60	2:30	
Eco Bavlna 	40	2.5	27	0.54	2:15	
Vlna	20	1.0	40	0.40	0:35	
Jemné prádlo	30	1.5	50	0.50	0:45	
Barevné	40	3.5	43	0.47	0:59	
Bavlna	30	3.5	42	0.25	0:30	
Syntetika	30	3.0	40	0.31	0:50	

Údaje o spotřebě byly naměřeny za normalizovaných podmínek v souladu s normou IEC/EN 60 456. Údaje o spotřebě v domácnosti se mohou lišit v závislosti na tlaku přiváděné vody, její teplotě, náplni a druhu prádla. Údaje o spotřebě vody a energie se týkají standardního nastavení způsobu práce programů; výběr speciálních voleb nebo změna rotační rychlosti nebo teploty změni tuto spotřebu.

 Trvání programu může být od výše uvedených hodnot rozdílné, protože závisí na skutečně aplikovaných pracovních podmínkách (viz „Přůvodce vyhledáváním poruch ve Vašem Návodu k používání“).

 Přibližný obsah zbytkové vlhkosti (%). Po ukončení programu a odstředování při nejvyšší volitelné rychlosti, v základním programovém nastavení.

* Ke snížení teploty vody se na konci hlavního pracího programu přidává malé množství studené vody ještě před odčerpáním vody čerpadlem.

** Referenční programy pro Energetický štítek. Z důvodů úspory energie se může skutečná teplota vody lišit od uvedené teploty příslušného programu.

PŘÍPRAVA PRACÍHO CYKLU

1. Pračku naplníte, zavřete dvířka bubnu a zkontrolujte, zda jsou řádně uzavřena.
2. Nalijte prací prostředek a všechny přísady tak, jak je to popsáno na druhé straně a v příručce s pokyny.
3. Zavřete víko.
4. Nastavte **volič programů** na požadovaný program a teplotu. Rozsvítí se ukazatel nastavené rychlosti odstředování. Pokud nespustíte program po jeho výběru, pračka se po přibližně čtvrt hodině automaticky vypne. Chcete-li pračku opět zapnout, pootočíte programovým voličem na "Off", a potom opět na požadovaný program.

VOLBA POŽADOVANÉ FUNKCE

Jestliže není možné kombinovat program a doplňkové funkce, kontrolky automaticky zhasnou. Nevhodné kombinace funkcí se automaticky vymažou.

Tlačítko "Předpírka"

- Jen pro velmi znečištěné prádlo (například pískem nebo hrubou nečistotou). Prodlouží čas cyklu asi o 19 minut.
- Nepoužívejte tekutý prací prostředek pro hlavní praní, jestliže jste zvolili funkci "Předpírka".

Tlačítko „Intenzivní praní“

- Tuto možnost zvolte, pokud používáte přísadu do pracího prostředku pro odstraňování skvrn. Optimalizuje účinnost pracího prostředku a bude dosaženo lepšího účinku praní a odstraňování skvrn.
- Používejte při naplnění pračky na maximum. Do hlavního praní přidejte vhodnou přísadu pro odstraňování skvrn (ve formě prášku)
- Může prodloužit program až o 10 minut. Vhodné pro použití odstraňovačů skvrn a bělidel na bázi kyslíku. Bělidla na bázi chlóru nebo perkarbonátu se používat nesmějí!

Tlačítko „Extra máchání“

- Pomáhá odstranit zbytky pracího prostředku z prádla prodloužením fáze máchání.
- Jeho použití je vhodné zvláště pro praní dětského prádla, pro alergiky a v oblastech s velmi měkkou vodou.

Tlačítko "Šetřič Energie"

- Šetří energii použitou k ohřevu vody při zachování dobrého výsledku praní.
- Doporučuje se pro lehce znečištěné prádlo beze skvrn.
- Zkontrolujte prosím, zda je Váš prací prostředek vhodný pro nízké teploty praní (15 nebo 20 °C).
- Volitelné většinou na nejnižším stupni teploty programů.

Tlačítko "Nastavení Odstředění"

- U každého programu je automaticky nastavená rychlost odstředění.
- Chcete-li nastavit jinou rychlost odstředění, stiskněte tlačítko.
- Jestliže jste nastavili rychlost odstředění na "0", závěrečné odstředění se zruší, ale průběžné odstředění během máchání zůstává. Voda se pouze vypustí.

ODLOŽENÝ START

Pro odložení spuštění vybraného programu stiskněte tlačítko „**Odložený start**“, dokud se nerozsvítí kontrolka pro požadovanou dobu odložení (1h – 3h – 6h – 9h – 12h). Kontrolka funkce „**Odložený start**“ se rozsvítí. Opětovně zhasne se spuštěním programu. Jakmile stisknete tlačítko „**Start/Pauza**“, zahájí se odpočítávání času, přičemž kontrolka „**Odložený start**“ bliká. Počet přednastavených hodin lze snížit opětovným stiskem tlačítka „**Odložený start**“. U této funkce nepoužívejte tekutý prací prostředek. Pro zrušení funkce „**Odložený start**“ otočte voličem programů do jiné polohy.

START PROGRAMU

Otevřete vodovodní kohoutek a stiskněte tlačítko „**Start/Pauza**“. Rozsvítí se kontrolka tlačítka „**Start/Pauza**“. Na ukazateli fáze programu se zleva doprava zobrazuje právě probíhající fáze programu; tedy praní, máchání a odstředění/čerpání. Jakmile určitá fáze programu skončí, příslušná kontrolka zhasne.

KONTROLKA "DVÍŘKA UZAMKNUTÁ"

Po spuštění programu se rozsvítí kontrolka oznamující, že víko nelze otevřít. Během průběhu programu je víko zablokované a v žádném případě se nesmí otvírat silou. Potřebujete-li dvířka nutně otevřít během probíhajícího programu, řiďte se pokyny ve "Zrušení probíhajícího programu před koncem".

INDIKACE ZÁVAD

V případě poruchy nebo špatného chodu pračky si přečtěte část "Jak odstranit poruchu" v návodu k použití.

"Zavřený přívod vody":

Žádný, anebo nedostatečný přívod vody

"Servis":

Porucha anebo nefunkčnost elektrického prvku

"Vyčistit čerpadlo":

Zbytková voda se neodčerpala.

Bliká rychlost odstředování: nevyváženost prádla během odstředování.

KONEC PROGRAMU

- Upozornění "Dvířka uzamknutá" zhasne. Po přibližně čtvrt hodině se pračka z důvodu šetření energie zcela vypne.

1. Voličem programů otočte do polohy "Off".
2. Zavřete vodní kohoutek.
3. Otevřete víko a buben a vyjměte prádlo.
4. Nechte víko nějakou dobu otevřené, aby mohl vyschnout vnitřek pračky.

ZMĚNA PROGRAMU A/NEBO FUNKCÍ PO SPUŠTĚNÍ PROGRAMU

- Program přerušte tlačítkem „**Start/Pauza**“. Kontrolka bliká.
- Zvolte nový program, funkce a popřípadě i jinou rychlost odstředění.
- Stiskněte tlačítko „**Start/Pauza**“. Nový program začne v okamžiku praní, ve kterém byl předcházející program přerušen. K tomuto programu nepřidávejte prací prostředek.

ZRUŠENÍ PROBÍHAJÍCÍHO PROGRAMU PŘED KONCEM

Tlačítkem „**Reset/Vypouštění**“ vymažete program před koncem.

- Alespoň na 3 vteřiny stiskněte tlačítko „**Reset/Vypouštění**“. Odčerpá se všechna voda, to může trvat nějakou dobu dokud můžete víko otevřít.