



NÁVOD K POUŽITÍ

STABIL SPA



Tekutý přípravek ke stabilizaci tvrdosti vody a zamezení vypádnutí solí

Přípravek je nutné použít hned po napuštění SPA. Počáteční dávkování je 30ml přípravku na 1m³. Před další úpravou vody (pH, dezinfekce) nechte vodu několik hodin cirkulovat.

Nikdy nepoužívejte před ošetřením vody **Vločku SPA**. Přípravek dávkujte do nádoby s vodou, rozmíchejte a přidejte do vody.

Údržba a péče O SPA A WHIRLPOOL

NAPUŠTĚNÍ SPA

1
Stěny a dno dobře vyčistěte od všech nečistot přípravkem **NA USAZENINY SPA**

2
Stabilizujte tvrdost vody hned po jejím napuštění, doporučujeme aplikovat přípravek **Stabil SPA**

3
Pokud nenapouštíte z řádu, šokově vydezinfikujte přípravkem **AKCE FIZZY CHLORŠOK SPA**

můžete se začít koupat

SPRÁVNÁ HODNOTA pH

1
Po napuštění SPA a aplikaci přípravku **Stabil SPA** upravte pH vody na 7,2 – 7,6

ideální voda ve vířivce

NEČISTOTY Z TRYSEK

1
Aplikujte **Čistič SPA** podle typu vířivé vany a nechte 10-15min cirkulovat. Poté vodu vypustte.

trysky bez usazenin

MATNÁ VODA

1
Vločka **SPA** vyvločkuje nečistoty z vodního sloupce a vodu vyčerčí

průzračná voda

Pokud Vám voda ve SPA pění aplikujte **Odpěňovač SPA** jenž okamžitě potlačí její pěnivost

PĚNA

žádná pěna

hygienicky bezpečné koupání ve vířivce

hygienicky bezpečné koupání ve vířivce

1
Každých 14 dní kontrolujte velikost, účinnost tablety **Komplexonu SPA**

CHLOROVÁ DEZINFEKCE

Pro lepší prokysličení vody a její jiskrnost, dávkujte **OXY light SPA** souběžně s **Guanicidem SPA**

2
Pravidelně každých 7 dnů aplikujte 40ml/m³ přípravku **Guanicid SPA**

BEZCHLOROVÁ DEZINFEKCE











Skladování:

Přípravek uchovávejte v původních obalech na suchém, chladném a dobře větraném místě. Pro zachování kvality

výrobku neskladujte na přímém slunečním světle nebo blízko zdrojů tepla. Uchovávejte mimo dosah alkalických látek. Chraňte před mrazem.

Dávkování chemie DO WHIRLPOOL A VÍŘIVEK SPA

Leden až Prosinec - KONSTANTNĚ PO CELÝ ROK

JARO	LÉTO	PODZIM	ZIMA
 Stabil SPA			
	 GUANICID SPA		
		 AKCE FIZZY CHLORŠOK SPA	
		 NA USAZENINY SPA	
			 Vložka SPA
 Odpěňovač SPA			
	 pH plus, pH minus		
		 Čistič SPA	
		 KOMPLEXON SPA	
			 OXY-LIGHT

Upozornění:

Výrobce neručí za škody způsobené nesprávným použitím přípravku.

Bezpečnostní opatření:

H-věty:

- H290 Může být korozivní pro kovy.
- H302 Zdraví škodlivý při požití.
- H318 Způsobuje vážné poškození očí.

P-věty

- P101 Je-li nutná lékařská pomoc, mějte po ruce obal nebo štítek výrobku.
- P102 Uchovávejte mimo dosah dětí.
- P271 Používejte pouze venku nebo v dobře větraných prostorách.
- P280 Používejte ochranné rukavice ochranný oděv/ochranné brýle/obličejový štít
- P305+P351+P338 PŘI ZASAŽENÍ OČÍ: Několik minut opatrně vyplachujte vodou. Vyjměte kontaktní čočky, jsou-li nasazeny a pokud lze vyjmout snadno. Pokračujte ve vyplachování.
- P310 Okamžitě volejte TOXIKOLOGICKÉ INFORMAČNÍ STŘEDISKO nebo lékaře.
- P501 Odstraňte obsah/obal jako nebezpečný odpad.

Přípravek přidávejte vždy do vody a ne naopak!

Bezpečnostní opatření:

Signální slovo: **NEBEZPEČÍ**

Při práci s přípravkem nejezte, nepijte a nekuřte. Nemíchejte s jinými chemikáliemi. Úniky držte z dosahu kanalizace a vodních zdrojů. Po použití odevzdejte obal a případné zbytky přípravku ve sběrné nebezpečného odpadu.

První pomoc:

Znečištěný nebo nasáklý oděv svlékněte. Při styku s kůží omyjte mýdlem a velkým množstvím vody, ošetřete ochranným krémem. Při nadýchání přeneste postiženého na čerstvý vzduch. Při zasažení očí je vyplachujte 10 - 15 minut velkým množstvím vody. Při náhodném požití vypláchněte ústa vodou a vypijte množství vody. Ve všech vážnějších případech poškození zdraví, při zasažení očí a při požití vždy vyhledejte lékařskou pomoc a lékaři předložte k nahlédnutí etiketu.

Klinika nemocí z povolání
Toxikologické informační středisko (TIS)
Na Bojišti 1, 128 08 Praha 2
Telefon: nepřetržitě 224 919 293 nebo
224 915 402

