

WAGNER

2 roky
záruky

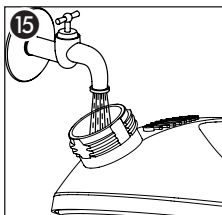
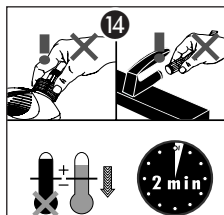
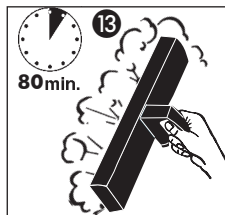

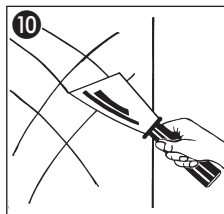
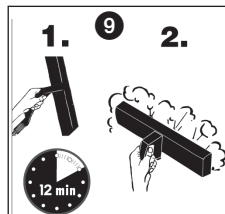
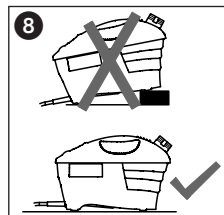
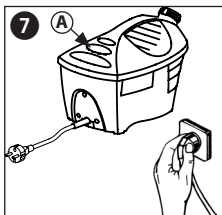
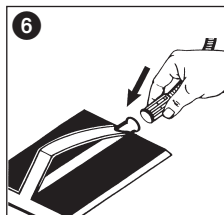
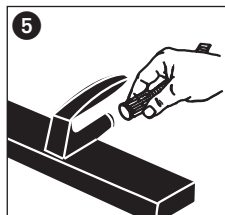
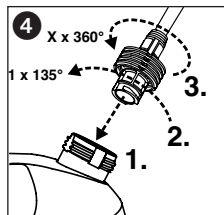
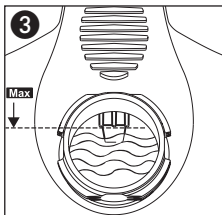
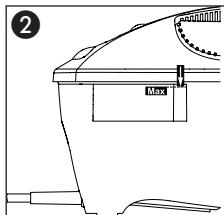
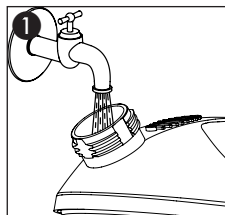
Překlad původního návodu k obsluze



Parní odstraňovač tapet

W 16
CZ





Návod k obsluze je nedílnou součástí dodávky přístroje. Prosím uschovejte!
Tento návod k obsluze si celý a pečlivě přečtěte, než přístroj uvedete do provozu.

Rozsah dodávky

- 1 Základní přístroj
- 2 Parní hadice
- 3 Parní deska
- 4 Parní hranol
- 5 Nástavec parního hranolu
- 6 Návodu k obsluze



Oblast použití

Parní odstraňovač tapet je vhodný výlučně k uvolňování tapet a čištění pomocí originálního speciálního příslušenství Wagner. Aby se zajistila co nejdelší životnost parního odstraňovače tapet, okamžitě a důkladně svůj pracovní přístroj po použití očistěte.

Bezpečnostní pokyny

Pozor



Při práci s horkou párou (cca 100 °C) může dojít k závažnému opaření. V případě spuštění pojistného ventilu v důsledku přetlaku v zařízení či na základě obsluhy v rozporu s určením může v oblasti pojistného ventilu (7 A) vycházet horká pára a vroucí voda.

Při změně stanoviště během provozu buďte velmi opatrní, protože vyvíječ páry, hadice a deska mohou být velmi horké. Vždy používejte příslušný ochranný oděv a ochranné rukavice. Při provozu přístroje používejte jen čistou vodu, bez pomocných nebo přídavných látek. Nezapínejte přístroj, jestliže není naplněn vodou.

Napařovací desku/rameno nikdy nesměřujte proti osobám, zvířatům nebo předmětům citlivým na teplotu. **Vždy dbejte na bezpečné, vodorovné postavení přístroje (na podlaze).** Nikdy se nestavte na přístroj nebo na parní hadici ani na ně neodkládejte předměty. Parní hadici nepřehýbejte ani nezalamujte a nikdy neblokujte ventil na hadici. Přístroj přenášejte jen za držadlo zvláště jej netahejte za parní hadici nebo síťový kabel. Přístroj nikdy neponořujte do kapaliny. **Při každé výměně příslušenství, při plnění nebo doplňování** a vyprazdňování nebo během nečinnosti (také během přestávek při práci) vyvíječe páry, vytáhněte síťovou vidlici ze zásuvky. Nikdy přístroj nepřepínajte! Při přeplnění nebo poruše také vytáhněte síťovou vidlici ze zásuvky.

Používejte výhradně originální náhradní díly a příslušenství WAGNER!

Pozor na nebezpečí zkratu! Zásuvky a vypínače zakryjte a nikdy na ně nepouštějte páru!

Při použití prodlužovacího kabelu: do maximální délky 10 m musí být průřez vodičů alespoň 3x1mm².

Dejte pozor na nebezpečí poškození! Při práci v blízkosti dřeva, sádrových podkladů a materiálů opatřených povlaky mohou být tyto nepříznivě ovlivněny působením tepla nebo vodní páry. Opatření: Použijte stínění před teplem nebo parou z kartonu nebo plechu. Přístroj se při nebezpečí přehřát automaticky vypíná. Po 12 minutách se přístroj automaticky opět zapne.

Doba vyvíjení páry je cca 80 minut na jedno naplnění nádrže. Zapnutý přístroj nikdy nenechávejte bez dozoru. Přístroj udržujte mimo dosah dětí a zvířat! Nikdy nenechávejte obsah nádoby úplně vypařit.



Před uvolněním šroubového uzávěru vždy nechejte přístroj alespoň 2 minuty ochladit! Pozor! Nebezpečí opaření!

Pamatujte prosím: Ve fázi nahřívání může z napařovací desky vycházet ohřátá voda. Při práci nad hlavou může odkapávat horká voda.

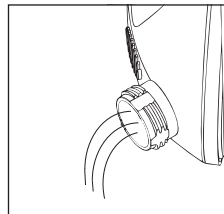
Čistění a údržba

Před zahájením jakékoli údržby zařízení vytáhněte síťovou zástrčku ze sítě.



Před naplněním parního odstraňovače tapet čerstvou vodou z něj vylijte zbylou vodu. Nevypařená voda vykazuje vysokou koncentraci uhličitanu vápenatého, jenž poškozuje topný článek.

Parní odstraňovač tapet před každým plněním řádně vypláchněte přibližně 1 litrem studené vody, abyste odstranili zbytky uhličitanu vápenatého.



Odstranění vodního kamene



Pravidelné odvápnění je základním předpokladem pro bezzávadný provoz parního zařízení. V závislosti na tvrdosti vody provádějte odstranění vodního kamene z parního odstraňovače tapet po 10. -15. naplnění. Závady z důvodu nedostatečného odvápnění jsou ze záruky vyloučeny!

- Použijte běžně dostupný odstraňovač vodního kamene (např. potravinářský ocet)
Dbejte pokynů k použití výrobce!
- Ocet smíchejte s vodou (v poměru 1:1).
- Do parního odstraňovače tapet nalijte asi 2,5 litru roztoku odstraňovače vodního kamene.
- Parní odstraňovač tapet zapněte na dobu asi 10 minut.
- Parní odstraňovač tapet opět vypněte a vytáhněte síťovou zástrčku ze sítě.
- Roztok odstraňovače vodního kamene nechejte působit ještě dalších asi 30 minut.
- Po uplynutí této doby roztok z parního odstraňovače tapet důkladně vypusťte.
- Zařízení dva až třikrát důkladně propláchněte vodou, abyste se zbavili všech zbytků roztoku odstraňovače vodního kamene.

Skladování

Přístroj uchovávejte vyprázdněný a vysušený ve stojaté poloze.

Technické údaje

Napětí:	230 V ~	Příkon:	2000 W
Doba vyvíjení páry:	max. 80 min.	Výkon páry:	50g/min.
Obsah nádoby:	4,0 l	Délka hadice:	3,5 m
Hmotnost parního hranolu:	145g/190g/240g	Hmotnost parní desky:	220 g

Odstraňování poruch

Porucha	Příčina	Náprava
Parní odstraňovač tapet nefunguje.	<ul style="list-style-type: none"> • Topný článek je zanesený vodním kamenem • Nedostatečné množství vody v nádržce. • Zařízení je nakloněné, topný článek není ponořený ve vodě. 	<p>→ Provádějte odstranění</p> <p>→ Dolijte vodu.</p> <p>→ Zařízení postavte na rovnou plochu.</p>

Náhradní díly

Poz.	Název	Objednací číslo
1	Parní hadice	0330 214
2	Parní deska	0330 202
3	Parní hranol	0338 701




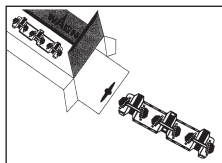
Zvláštní příslušenství

0339 700	Souprava pro čištění- Při použití zvláštního příslušenství WAGNER můžete W 16 používat jako univerzální čistící přístroj.
0338 702	Perforační váleček – Pomocí něho můžete během pracovního postupu vškrábat a uvolňovat.

0339 700



0338 702



Ochrana Životního prostředí

Přístroj včetně příslušenství by měl být likvidován v systému pro zhodnocování surovin. Při likvidaci nedávejte přístroj do domovního odpadu. Podporujte životní prostředí a přineste Váš přístroj do místního sběrného místa určeného pro likvidaci přístrojů nebo se vyptejte v odborném obchodě.

Důležité upozornění související se zárukou na produkt!

Na základě vyhlášky EU platné od 01.01.1990 ručí výrobce za produkt jen tehdy, když všechny díly pocházejí od výrobce nebo jim byly schváleny, příp. byly přístroje odborně smontovány a používány.

Při použití cizího příslušenství a náhradních dílů může záruka úplně nebo částečně odpadnout.

2 roky záruka

Platnost záruky je 2 roky, počítáno ode dne nákupu (datum na pokladni stvrzence). Záruka se vztahuje a je omezena na bezplatné odstranění nedostatků, které prokazatelně vyplývají z použití nesprávných materiálů při výrobě nebo závad montáže, nebo na výměnu vadných dílů. Použití nebo uvedení do provozu, stejně jako svépomocně prováděná montáž nebo opravy, při nichž není postupováno v souladu s našim návodem k obsluze, vylučují nárok na záruku. Ze záruky jsou rovněž vyloučeny díly podléhající opotřebení. Ze záruky je rovněž vyloučeno použití pro živnostenské podnikání. Vyhrazuje si výslovné právo na plnění ze záruky. Záruka zaniká, jestliže byl přístroj otevířen jinými osobami než servisním personálem firmy **WAGNER**. Na poškození při přepravě, pracích na údržbě a rovněž poškození a poruchy vzniklé v důsledku nedostatečné údržby se záruky rovněž nevztahují. Jako doklad o nabytí přístroje musí být při uplatnění nároku na plnění ze záruky předložen originál dokladu o nákupu. Pokud to zákon umožňuje, vylučujeme záruku za jakékoli zranění osob, poškození věci a následných škod, zejména tehdy, jestliže je přístroj používán jinak než pro účely stanovené v návodu k obsluze, není uváděn do provozu podle našeho návodu k obsluze, nebo je neodborně svépomocně upravován nebo udržován. Práce na opravách nebo údržbě, při nichž bude postupováno tak jak je uváděno v tomto návodu k obsluze, si vyhrazuje provádět v podniku. V případě záruční nebo pozáruční opravy se prosím obraťte na prodejce, u kterého jste přístroj koupili.

**EG Prohlášení o shodě**

Prohlašujeme na naši odpovědnost, že tento výrobek odpovídá následujícím příslušným podmínkám:
2006/95/EG, 2004/108/EG, 2002/95/EG, 2002/96/EG.

Příbuzné harmonizované normy:

EN 60335-1:2006 , EN 60335-2-15:2008 , EN 55014-1:2009,
EN 55014-2 :2008, EN 61000-3-2:2009, EN 61000-3-3:2008

i.V. T. Jeltsch
Vice President
Product Strategy & Planning

i. V. J. Ulbrich
Development Manager

Osoba odpovědná za dokumentaci



J. Wagner GmbH Otto-Lilienthal-Str. 18 D-88677 Markdorf

(D) **J. Wagner GmbH**
Otto-Lilienthal-Str. 18
D-88677 Markdorf
☎ Hotline 0180/1000 227
☎ +49/ (0) 75 44/ 505-1169

WAGNER

(CZ) **E-Coreco s.r.o.**
Na Roudné 102
301 00 Plzeň
☎ +420 739 359 518 ☎ +420 227 077 364

WAGNER

(B) **Wagner Spraytech Belgie**
Veilinglaan 58
1861 Meise-Wolvertem
☎ +32/2/2 69 46 75 ☎ +32/2/2 69 78 45

WAGNER

(E) **J. Wagner Spraytech Ibérica S.A.**
Ctra. N-340, Km 1245,4
08750 Molins de Rei (Barcelona)
☎ +34/93/6 80 00 28 ☎ +34/93/6 68 01 56

WAGNER

(F) **Wagner France S.a.r.l.**
Parc de Gutenberg - Bâtiment F8
8 voie la Cardon
91127 Palaiseau Cedex
☎ 0 825 011 111 ☎ 0169 81 72 57

WAGNER

(SLO) Adresa servisa:
GMA Elektromehanika d.o.o.
Cesta Andreja Bitenca 115,
Ljubljana 1000/Slowenien
☎ +386(1)/583 83 04 ☎ +386(1)/518 38 03

WAGNER

(DK/S) **Wagner Spraytech Scandinavia A/S**
Helgeshøj Allé 28
DK-2630 Tåstrup
☎ +45/43 27 18 18 ☎ +45/43 43 05 28

WAGNER

(H) Magyarországi szervíz
Hondimpex KFT.
Kossuth L. u. 48-50
8060 Mór
☎ +36(-22)/407 321 ☎ +36(-22)/407 852

WAGNER

(CH) **J. Wagner AG**
Industriestraße 22
9450 Altstätten
☎ +41/71/7 57 22 11 ☎ +41/71/7 57 23 23

WAGNER

(PL) **PUT Wagner Service**
ul. E. Imieli 14
41-605 Świątchłowice
☎ +48/32/2 45 06 19 ☎ +48/32/2 41 42 51

WAGNER

(SK) **Phobos Corporation Spol.r.o**
Stanická 6, 92700 Sala
Slowakei
☎ +421/31/7 70 78 84 ☎ +421/31/7 70 22 42

WAGNER

(HR) Adresa servisa:
EL-ME-HO
Horvatinčičev put 2
10436 Rakov Potok/Kroatien
☎/☎ +385(-1)65 86 - 028

WAGNER

(NL) **Wagner Spraytech Benelux B.V.**
Zoonebaan 10
3542 EC Utrecht
☎ +31/30/2 41 41 55 ☎ +31/30/2 41 17 87

WAGNER

(AUS) **Wagner Spraytech Australia Pty. Ltd.,**
14-16 Kevlar Close,
Braeside, VIC 3195/Australia
☎ +61/3/95 87 20 00 ☎ +61/3/95 80 91 20

WAGNER

(GB) **Wagner Spraytech (UK) Ltd.**
The Coach House
2 Main Road
Middleton Cheney OX17 2ND
☎ UK-Helpline 0844 335 0517
5 p per minute (landline)

WAGNER

www.wagner-group.com