



# NÁVOD K OBSLUZE DÁLKOVÝ OVLADAČ MAGIC MOTION

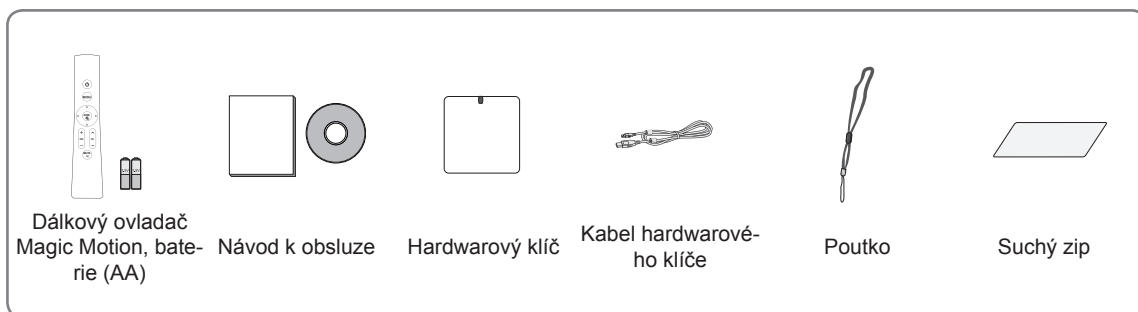
Před uvedením zařízení do provozu si pečlivě prostudujte tento návod a uložte jej pro budoucí potřebu.

**AN-MR200**

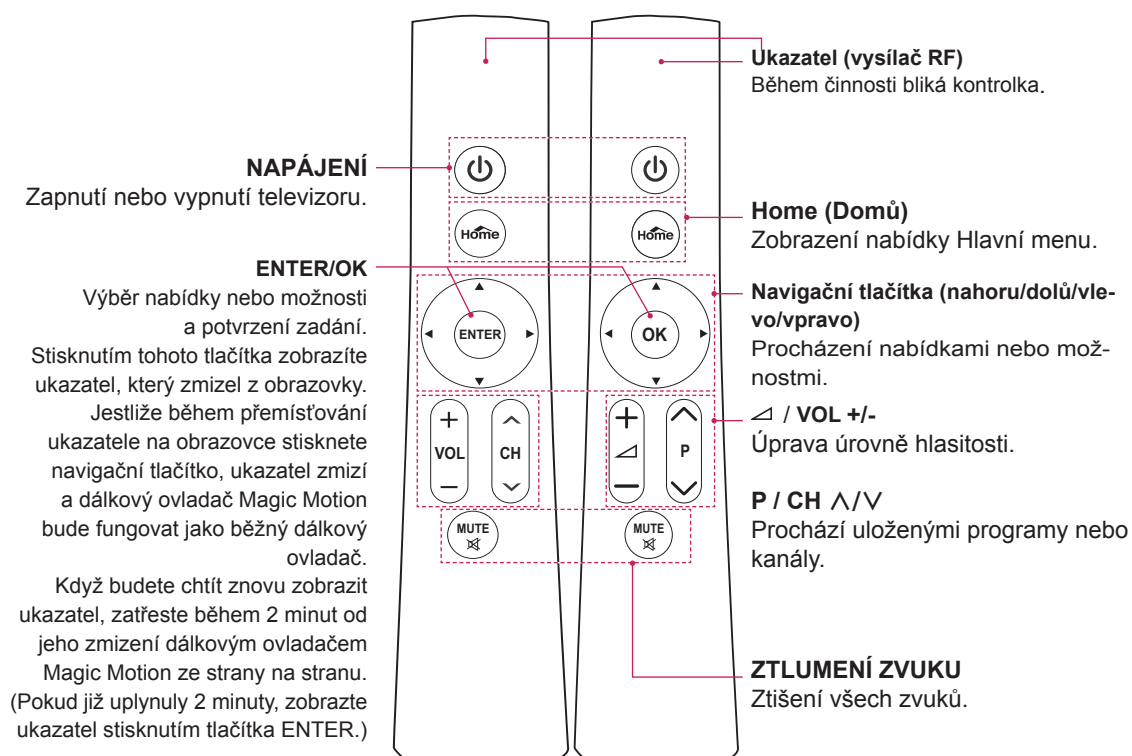
Dálkový ovladač Magic Motion (AKB732955)

Hardwarový klíč (EAT614134)

## PŘÍSLUŠENSTVÍ

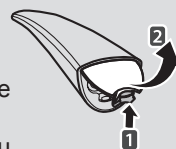


## POPIS DÁLKOVÉHO OVLADAČE



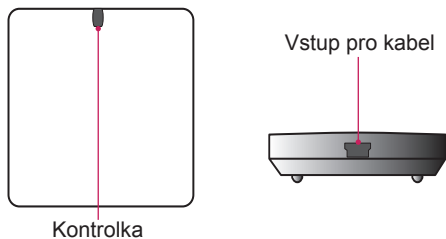
### Instalace baterií

- Prostudujte si pozorně tento návod a používejte televizor správným způsobem.
- Jakmile se zobrazí zpráva „Baterie v dálkovém ovladači Magic Motion je vybitá. Vyměňte baterii.“, vyměňte baterii.
- Pokud chcete provést výměnu baterií, otevřete příslušný kryt, vložte baterie (1,5 V typu AA) tak, aby koncovky  $\oplus$  a  $\ominus$  odpovídaly štítku umístěnému uvnitř prostoru pro baterie, a poté kryt baterií zavřete. Dálkový ovladač musíte namířit na čidlo dálkového ovládání na televizoru.
- Při vyjímání baterií proveďte stejný postup v opačném pořadí. Nepoužívejte současně použité a nové baterie. Zavřete kryt.



## HARDWAROVÝ KLÍČ

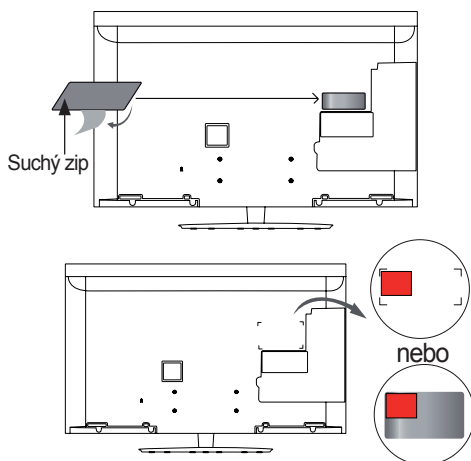
Používejte pouze televizory LED LCD a LCD. Model PDP (50/60PZ95/75/57\*\*) toto zařízení nevyžaduje. U televizorů PDP je vestavěné.



## INSTALACE HARDWAROVÉHO KLÍČE

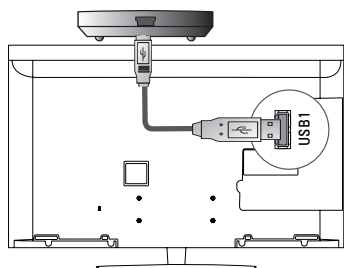
Uvedený obrázek se může od vašeho televizoru lišit.

1 Na televizoru vyhledejte místo pro umístění suchého zipu. Strhněte papírovou ochranu a použijte ji k umístění suchého zipu. (Umístění připevnění se liší podle modelu televizoru.)

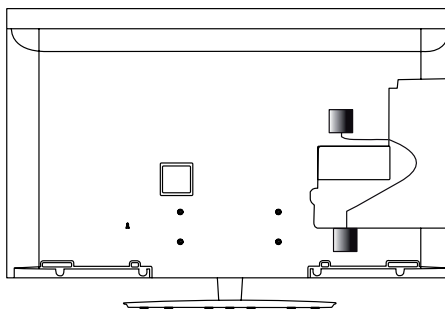


\* Nasadte hardwarový klíč tak, aby byl zarovnaný s levým horním rohem držáku.

2 Připojte konektor kabelu z hardwarového klíče k odpovídajícímu konektoru televizoru.

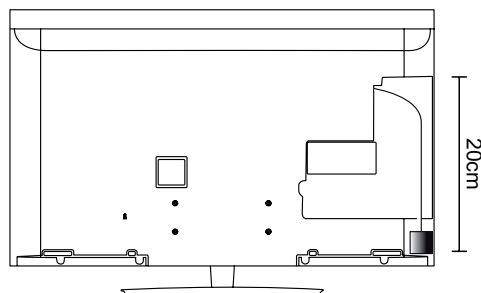


3 Připevněte hardwarový klíč na suchý zip níže uvedeným způsobem a zapněte televizor.



\* Jestliže je připojena rádiová hardwarová ochrana dongle pro bezdrátový Media Box, připojte rádiovou hardwarovou ochranu dongle pro dálkový ovladač Magic Motion vpravo dole na zadní straně televizoru.

\* Bezdrátové interferenci zabráníte tím, že zachováte 20cm vzdálenost mezi dálkovým ovladačem Magic Motion a hardwarovým klíčem Wi-Fi.



## SPECIFIKACE RF

Dálkový ovladač Magic Motion komunikuje s televizorem v radiofrekvenčním pásmu (RF) 2,4 GHz.

- Výstup: 1 dBm nebo méně
- Maximální komunikační vzdálenost: 10 m (32,8 stop) v prostoru bez překážek
- Šířka pásma: 2,4 GHz (2,4035 GHz až 2,4783 GHz)
- Přenosová rychlost: 250 kb/s

## REGISTRACE

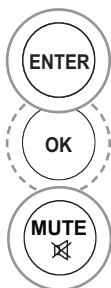
Dálkový ovladač Magic Motion funguje po spárování s televizorem.

Před použitím musíte dálkový ovladač Magic Motion zaregistrovat.



### Jak zaregistrovat dálkový ovladač Magic Motion

Chcete-li zaregistrovat dálkový ovladač, namířte jej na televizor a stiskněte tlačítko **ENTER** (nebo **OK**) na dálkovém ovladači.



### Jak znovu zaregistrovat dálkový ovladač Magic Motion po neúspěšné registraci

Reset dálkového ovladače provedte současným stisknutím a přidržením tlačítek **ENTER** (nebo **OK**) a **MUTE** po dobu 5 sekund. (Po dokončení resetu bude kontrolka ukazatele blikat.) Poté zopakujte výše uvedený postup zaregistrování ovladače.

## POUŽITÍ



Toto tlačítko stiskněte, pokud na obrazovce televizoru není ukazatel. Ukazatel se objeví na obrazovce.

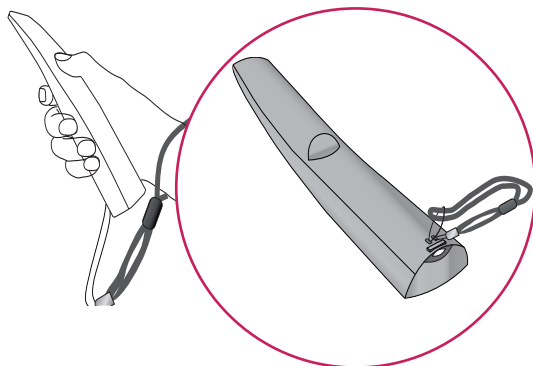
Není-li ukazatel po určitou dobu použit, zmizí.



Ukazatel můžete přesouvat namířením přijímače ukazatele dálkového ovladače na televizor a jeho pohybem doleva, doprava, nahoru nebo dolů.

Pokud ukazatel po stisknutí tlačítka **ENTER** (nebo **OK**) nefunguje správně, dálkový ovladač 10 sekund nepoužívejte a poté jej znovu použijte.

## POSTUP PŘI POUŽÍVÁNÍ



- Dálkový ovladač používejte do vzdálenosti maximálně 10 m (32,8 stopy). Použití ovladače za touto vzdáleností nebo za překážkou může způsobit přerušeni komunikace.
- Přerušeni komunikace může také nastat z důvodu přítomnosti jiných zařízení v okolí. Elektrická zařízení, jako například mikrovlnné trouby nebo bezdrátová zařízení sítě LAN, mohou způsobovat rušení, protože využívají stejné vysílací pásmo (2,4 GHz) jako dálkový ovladač Magic Motion.
- V případě pádu nebo silného nárazu se dálkový ovladač Magic Motion může poškodit nebo se mohou objevit poruchy funkce.
- Při hraní her pomocí dálkového ovladače Magic Motion jej držte pevně, navlékněte si poutko ovladače okolo zápěstí a přizpůsobte délku poutka nastavovacím kroužkem.
- Během používání dálkového ovladače Magic Motion dbejte, aby nedošlo k úderu do okolního nábytku nebo osob.
- Výrobce a instalující nemohou poskytnout službu zajišťující bezpečnost osob, protože použité bezdrátové zařízení může rušit elektrické vlny.
- Doporučujeme umístit přístupový bod (AP) minimálně 1 m (3,28 stop) od televizoru. Jestliže je přístupový bod (AP) nainstalován blíže než 1 m, dálkový ovladač Magic Motion nemusí fungovat podle očekávání kvůli kmitočtovému rušení.

