

Váš telefon HTC Desire 610

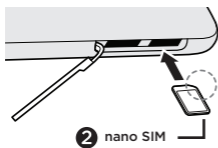
Vložení karet nano SIM a microSD

DŮLEŽITÉ: POUŽÍVEJTE POUZE STANDARDNÍ KARTU NANO SIM.

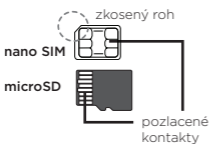
Vložení upravené karty SIM může způsobit poškození slotu na kartu nebo nesprávné vložení karty.



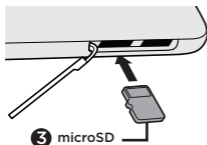
1. Ujistěte se, že je telefon vypnutý a přední stranou dolů. Potom palcem nebo prstem otevřete kryt slotu.



2. Vložte kartu nano SIM pozlacenými kontakty směrem nahoru a zkosným rohem směrem dovnitř do horního slotu a zatlačte ji dovnitř, až zacvakne na místo.



3. Vložte kartu microSD™ do spodního slotu pozlacenými kontakty orientovanými nahoru a potom ji zatlačte dovnitř.



4. Kryt slotu zavřete tak, že posunete plastový závěs na stranu a zatlačíte kryt, až zacvakne na místo.

Chcete nějaké pokyny k tomu, jak váš telefon využívat?

Projděte si naše vstřícné návody v aplikaci **Tipy a nápověda** v telefonu. Nebo přejděte na www.htc.com/support/, kde najdete kurzy, uživatelskou příručku, časté otázky, nejnovější zprávy atd.

© 2014 HTC Corporation. Všechna práva vyhrazena.

HTC, logo HTC a HTC Desire jsou ochranné známky společnosti HTC Corporation.

microSD je ochranná známka společnosti SD-3C LLC.

Všechny ostatní názvy společností, produktů a služeb uvedené v tomto textu jsou ochranné známky, registrované ochranné známky nebo známky služeb příslušných vlastníků.

htc.com



91H0xxxx-xxM Rev.A