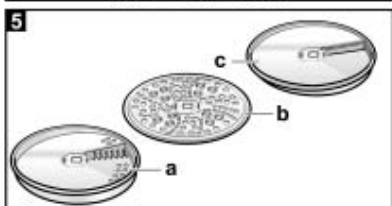
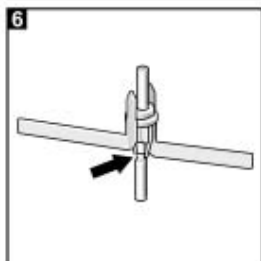
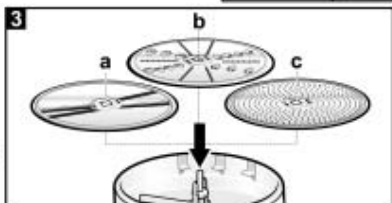
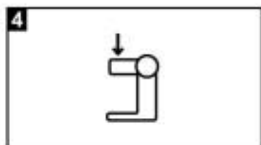


Návod k použití

MUZ 4DS3



Dodržujte pokyny návodu na použití kuchyňského robotu.

Případné technické změny, tiskové chyby a odlišnosti ve vyobrazení jsou vyhrazeny bez upozornění.

Popis

Sledujte prosím stránky s vyobrazením.

Kryt s plnicí šachtou Obr. 1
nasadíte a otočíte ve směru hodinových ručiček

Unašeč pod krytem Obr. 2

Kotouče Obr. 3

a Otočný krájecí kotouč – silné / tenké krájení.

b Otočný strouhací kotouč – hrubé / jemné strouhání

c Strouhací kotouč – středně jemné strouhání

Provozní poloha Obr. 4

Speciální kotouče Obr. 5

a Kotouč na krájení bramborových hranolků

b Hrubý strouhací kotouč

c Kotouč Julien

Bezpečnostní pokyny

Průběhový kráječ používejte pouze kompletně složený. Nikdy jej nesestavujte na základním přístroji. Kráječ nasazujte a sundávejte pouze v klidovém stavu pohonu.

Kráječ používejte pouze v uvedené provozní poloze.

Nesahejte do plnicí šachty nebo výstupního otvoru, k posunutí potravy použijte například pávátka. Nebezpečí poranění ostrými kotouči.

Místo nouzového zlomu Obr. 6

Zabudované místo nouzového zlomu chrání pohon. Při přetížení se odlomí unašeč z osy pohonu. Můžete jej snadno nahradit. Nový unašeč obdržíte v servisní službě.

Obsluha

 **Nebezpečí poranění!**

Nikdy nesahejte na ostré nože a hrany kotoučů.

Kotouče berte jen za okraj!

Otočný krájecí kotouč – silné / tenké krájení

Na krájení ovoce a zeleniny.

Zpracování na stupni 3.

Označení na otočném kotouči:

"1" pro krájení silných plátků,

"3" pro krájení tenkých plátků.

Pozor!

Otočný krájecí kotouč není vhodný na krájení tvrdých sýrů, chleba, housek a čokolády. Vařené brambory, vhodné ke krájení, krájejte jen za studena.

Otočný strouhací kotouč – hrubé / jemné strouhání

Na strouhání zeleniny, ovoce a sýrů, kromě tvrdých sýrů (např. parmezán).

Pracujte na stupni 3 nebo 4.

Označení na otočném kotouči:

"2" pro hrubé strouhání,

"4" pro jemné strouhání.

Pozor!

Otočný strouhací kotouč není vhodný na strouhání ořechů. Měkké sýry strouhejte jen hrubou stranou (na stupni 4).

Strouhací kotouč – středně jemné strouhání

Na strouhání syrových brambor, tvrdých sýrů (např. parmezánu) a ořechů.

Pracujte na stupni 4.

Pozor!

Strouhací kotouč není vhodný na strouhání měkkých a plátkových sýrů.

- Nasuňte pohonnou hřídel s místem nouzového zlomu dolů do kráječe.
- Vložte požadovaný krájecí nebo strouhací kotouč. **U otočných kotoučů dávejte pozor na to, aby požadovaná strana směřovala nahoru.**
- Nasadte kryt (pozor na značku) a otočte jej ve směru hodinových ručiček na doraz.
- Stiskněte uvolňovací tlačítko a výklopné raménko nastavte do provozní polohy.
- Sundejte ochranný kryt pohonu. Ochranný kryt pohonu otočte, až se nadzvedne uzávěr.
- Kráječ nasuňte na pohon a otočte ve směru hodinových ručiček na doraz.
- Pod výstupní otvor kráječe postavte misku nebo talíř.
- Otočný přepínač nastavte na doporučený stupeň.
- Zpracovávané potraviny vložte do plnicí šachty a nacpávkem posunujte.

Pozor!

Zabraňte směsnávání krájených potravin ve výstupním otvoru.

Tip: Pro rovnoměrné zpracování krájejte tenké potraviny ve svazcích.

Upozornění: Pokud se při zpracování potraviny vzpříčí, spotřebič vypněte, vytáhněte zástrčku, počkejte až se pohon zastaví, sundejte kryt kráječe a uvolněte plnicí šachtu.

Po práci

- Vypněte spotřebič otočným přepínačem.
- Kráječ otočte proti směru hodinových ručiček a sundejte.
- Kryt otočte proti směru hodinových ručiček a sundejte.
- Sundejte kotouč s unašečem.
- Části vyčistěte.

Čistění a údržba

Plastové části kráječe lze mýt v myčce nádobí.

Tip: K odstranění červeného povlaku po krájení např. mrkve průběžný kráječ (ne kotouče) otřete hadříkem s několika kapkami stolního oleje. Poté kráječ omyjte.

Zvláštní příslušenství

Obr. 5

(obdržíte ve specializovaných prodejnách)

Kotouč na krájení bramborových hranolků (a)

Na krájení syrových brambor.

- Připravte tak, jak je popsáno u kráječe. Dbejte na to, aby nože po nasazení směřovaly vzhůru.

Pozor!

Brambory vkládejte jen v klidovém stavu pohonu.

- Vložte brambory do plnicí šachty.
- Přepínač otočte na stupeň 3.
- Brambory posouvejte nacpávátkem.

Hrubý strouhací kotouč (b)

Ke strouhání syrových brambor

- Připravte tak, jak je popsáno u kráječe. Dbejte na to, aby nože po nasazení směřovaly vzhůru.
- Vložte brambory do plnicí šachty.
- Přepínač otočte na stupeň 3.
- Brambory posouvejte nacpávátkem

Kotouč Julien (c)

Ke krájení zeleniny, brambor, mrkve, celeru nebo tvrdšího ovoce na dlouhé tenké proužky.

- Připravte tak, jak je popsáno u průběhového kráječe. Dbejte na to, aby nože po nasazení směřovaly vzhůru.

Pozor!

Zpracovávané potraviny vkládejte jen v klidovém stavu pohonu.

- Zpracovávané potraviny vložte do plnicí šachty.
- Přepínač otočte na stupeň 4.
- Zpracovávané potraviny posouvejte nacpávátkem.

Při manipulaci se sekacími čepelemi je potřebná opatrnost, zejména při vyjímání čepele z misky, při vyprazdňování a v průběhu čištění.

Deklarovaná hodnota emise hluku tohoto spotřebiče je 71 dB (A), což představuje váženou hladinu akustického výkonu L_{wa} vzhledem k referenčnímu akustickému výkonu 1pW.

Případné technické změny, tiskové chyby a odlišnosti ve vyobrazení jsou vyhrazeny bez upozornění. Aktuální návod najdete na webových stránkách www.bosch-home.com/cz

Ujištění dovozce o vydání prohlášení o shodě

Vážený zákazníku,

dle § 13, odst.5 zákona č.22/97 Sb. Vás ujišťujeme, že na všechny výrobky distribuované společností BSH domácí spotřebiče s.r.o. našim obchodním partnerům bylo vydáno prohlášení o shodě ve smyslu zákona č. 22/97 Sb a nařízení vlády č.168/1997 Sb., 169/1997 Sb. a 177/1997 Sb. a příslušných nařízení vlády.

Toto ujištění dovozce o vydání prohlášení o shodě se vztahuje na všechny výrobky včetně plynových spotřebičů, které jsou obsaženy v aktuálním ceníku firmy BSH domácí spotřebiče s.r.o.

Prohlášení o hygienické nezávadnosti výrobků

Všechny výrobky distribuované společností BSH domácí spotřebiče s.r.o. a přicházející do styku s potravinami splňují požadavky o hygienické nezávadnosti dle zákona č.258/2000 Sb., vyhlášky 38/2001 Sb. Toto prohlášení se vztahuje na všechny výrobky přicházející do styku s potravinami uvedené v aktuálním ceníku firmy BSH domácí spotřebiče s.r.o.

Záruční podmínky

Na tento uvedený výrobek je poskytována záruční lhůta 24 měsíců (ode dne prodeje).

Základním průkazem práv spotřebitele ve smyslu Občanského zákoníku je pořizovací doklad (paragon, faktura, leasingová smlouva ap.). Pokud byl při prodeji vydán záruční list, je tento součástí výrobku s výrobním číslem uvedeným na přední straně tohoto záručního listu. Zejména v případech delší než zákonné záruční lhůty je proto záruční list jediným průkazným dokladem práv uživatele pro uznání prodloužené záruky. Ve vlastním zájmu ho proto uschovejte. Nedílnou součástí záručního listu je doklad o pořízení (paragon, faktura, leasingová smlouva apod.) Pro případ prodloužené záruční lhůty z důvodu dříve provedených oprav je nutno předložit i opravní listy z těchto oprav.

Bezplatný záruční servis je možno poskytnout jen v případě předložení pořizovacího dokladu nebo v případě prodloužené záruky i vyplněného záručního listu (musí obsahovat druh spotřebiče, typové označení, výrobní číslo, datum prodeje a označení prodávajícího v souladu s § 620 odst. 3 Občanského zákoníku). Záruční list vyplňuje prodejce a je v zájmu spotřebitele zkontrolovat správnost a úplnost uvedených údajů. Záruční list je platný pouze v originálu, na kopie nebude brán zřetel.

Záruční oprava se vztahuje výhradně na závady, které vzniknou průkazně v době platné záruční lhůty, a to vadou materiálu nebo výrobní vadou. Takto vzniklé závady je oprávněn odstranit pouze autorizovaný servis. Uplatnit záruku může spotřebitel u autorizovaného servisu nebo v prodejně, kde byl spotřebič zakoupen. Zvolí-li spotřebitel jiný, než nejbližší autorizovaný servis, bude na něm, aby nesl v souvislosti s tím zvýšené náklady.

Ze záručních oprav jsou vyloučeny zejména tyto případy:

- výrobek byl instalován nebo používán v rozporu s návodem k obsluze, příp. s návodem na montáž
- údaje na záručním listu nebo dokladu o zakoupení se liší od údajů na výrobním štítku spotřebiče
- při chybějícím nebo poškozeném výrobním štítku spotřebiče
- je-li výrobek používán k jinému než výrobcem stanovenému účelu - spotřebič je určen k používání v domácnosti.
- záruka neplatí, je-li výrobek používán k profesionálním nebo komerčním účelům
- mechanické poškození (závady vzniklé při přepravě)
- poškození vzniklá nepozorností, živelnou pohromou nebo jinými vnějšími vlivy (např. vyšším napětím v elektrorozvodné síti, extrémně tvrdou vodou apod.)
- neodborným zásahem, nepovolenými konstrukčními změnami nebo opravou provedenou neoprávněnou osobou
- běžná údržba nebo čištění, instalace, programování, kontrola parametrů výrobku
- opotřebení vniklé používáním spotřebiče

Rozšířená záruka nad rámec zákona

U spotřebičů (pračky, myčky) sériově vybavených systémem Aqua-Stop (patent fy BSH) je výrobcem poskytnuta záruka na škody způsobené chybou tohoto systému. Na tyto škody poskytneme náhradu soukromému spotřebiteli a to po celou dobu životnosti spotřebiče.

Upozornění pro prodejce

Prodejce je povinen dát zákazníkovi platný prodejní doklad, kde bude uvedeno datum prodeje a označení spotřebiče a na požádání zákazníka je povinen vystavit správně a úplně vyplněný záruční list v den prodeje výrobku. Při případné předprodejní reklamaci je třeba předložit řádně vyplněný reklamační protokol.

„Spotřebič není určený pro používání osobami (včetně dětí) se sníženými fyzickými, smyslovými a nebo mentálními schopnostmi, a nebo s nedostatkem zkušeností a vědomostí, pokud jim osoba zodpovědná za jejich bezpečnost neposkytne dohled a nebo je nepoučila o používání spotřebiče.“

SEZNAM AUTORIZOVANÝCH SERVISŮ DOMÁCÍCH SPOTŘEBIČŮ SIEMENS

Firmenní servis + prodej náhradních dílů:

BSH domácí spotřebiče, s.r.o., Pekařská 10b, 155 00 Praha 5

telefon: +420 251 095 546

fax: +420 251 095 559

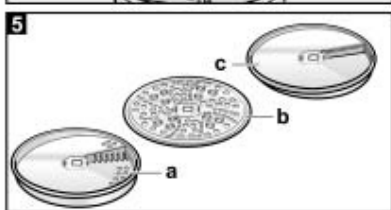
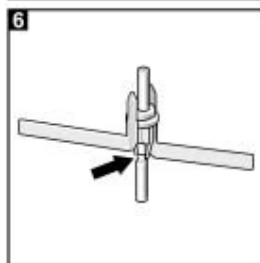
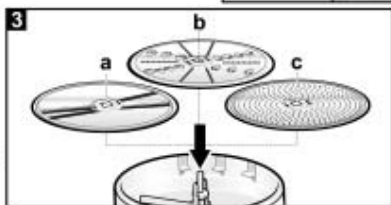
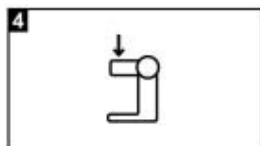
Firma	Ulice	Město	telefon	mail
Martin Jansta	Tovární 17	280 02 Kolín 5	321723670	janstovi@volny.cz
A PROFÍ SERVIS s.r.o.	Pražská 83	294 71 Benátky nad Jizerou	603201133	aprofiserwis@seznam.cz
Irena Komárková ml.	Slovanské údolí 31	318 00 Plzeň	724888887 377387406 377387057	servis-ap@volny.cz
Marek Pollet	Vřesinská 24	326 00 Plzeň	377241172 733133300	pollet@volny.cz
KL servis	Bergmannova 112	356 04 Sokolov - Dolní Rychnov	608151231	info@kiservis.eu
ELMOT v.o.s	Blahoslavova 1a	370 04 České Budějovice	387438911 731583433 387437681	elmotcb@seznam.cz
ELEKTRO Jankovský s.r.o.	nám. Míru 204	388 01 Blatná	383422554 607749068	blatna@jankovsky.cz; elektro@jankovsky.cz
Bekl	Bílková 3011	390 02 Tábor	381256300 381256303	pracky@email.cz
BMK servis s.r.o.	Chýnovská 98	391 56 Tábor - Měšice	800231231	tabor@bmkserwis.cz
B. I. SERVIS	Horova 9	400 01 Ústí n./Labem	472734300 603202588	stepankova@biservis.cz; info@biservis.cz
Petr KUČERA	Topolová 1234	434 01 Most	476441914	serviskuocera@seznam.cz
RADEK MENČÍK	Proletářská 120	460 02 Liberec 23	482736542 602288130	elektroservis.mencik@seznam.cz
Wh-servis s.r.o.	Žitavská 63	460 11 Liberec 11	774573399	wh-servis@volny.cz
Martin Linhart	Letců 1001	500 02 Hradec Králové	603240252	linhartmartin@volny.cz
A - Z Chlazení	Piletická 45	503 41 Hradec Králové 7	495221313 602661664	info@klimatizace.net
ŠKALOUD s.r.o.	Smilova 360	530 02 Pardubice	602405453 466615627	info@naradi-skaloud.cz; jsk@seznam.cz
SERVIS ČERNÝ S.R.O.	Mírové náměstí 99	550 01 Broumov	491522881	servis.cemy@tiscali.cz
ALPHA servis s.r.o.	Purkyňova 101	563 01 Lanškroun	465322747 465320298	servis@alphaobchod.cz; info@alphaobchod.cz
VIKI, spol. s r.o.	Majakovského 8	586 01 Jihlava	567303546	viki.servis@iol.cz
Dana Bednaříková	Charbulova 73	618 00 Brno	548530004	petr.bednarik@seznam.cz
Caffe Idea - Blažek	Cacovická 66a	618 00 Brno	541240656	info@caffidea.cz
Faraheit servis s.r.o.	Kaštanová 12	620 00 Brno	548210358	faraheit.servis@seznam.cz
Karel Veselý	Gagarinova 39	669 02 Znojmo	515246788 515264792	elservisznprodejna@tiscali.cz
Jan Liška	Žďárského 214	674 01 Třebíč	602758214	info@elso-servis.cz
ELEKTRO TREFILÍK s.r.o.	Malá strana 286	696 03 Dubňany	518365157 602564967	treflik@wo.cz
Martin Wlazlo MW	Žerotínova 1155/3	702 00 Ostrava - Moravská Ostrava	602709146 595136057	info@elektroopravna.cz; servis@elektroopravna.cz
Stanislav Novotný	Hoblíkova 15	741 01 Nový Jičín	724269275 556702804	sano@iol.cz
Lumír Majnuš	Bílovecká 146	747 06 Opava 6	724043490 723081976 602282902	mezerova@elektroservis-majnus.cz; hulvova@elektroservis-majnus.cz; vana@elektroservis-majnus.cz
Bosch servis centrum spol. s r.o.	Nábřeží 596	760 01 Zlín	577211029	bosch@boschserwis.cz
Elektroservis Živěla	Dolní Novosadská 34	779 00 Olomouc 9	585434844 585435688	servis@elektroserviszivela.cz
ELEKTROSERVIS KOLÁČEK s.r.o.	Polní 20	790 81 Česká Ves u Jeseníku	602767106 774811730; 584428208	elektro.kolacek@centrum.cz
ELEKTROSERVIS KOLÁČEK s.r.o.	Polní 20	790 81 Česká Ves u Jeseníku	602767106 774811730 584428208	elektro.kolacek@centrum.cz

S výhradou průběžných změn, aktuální seznam servisů najdete na webových stránkách www.bosch-home.com/cz

Návod na obsluhu

MUZ 4DS3

Q4ACZM2179



Dodržiavajte pokyny návodu na obsluhu kuchynského robota.

Prípadné technické zmeny, tlačové chyby a odlišnosti vo vyobrazení sú vyhradené bez upozornenia.

Popis

Sledujte prosím stránky s obrázkami

Kryt s plniacou šachtou Obr. 1
nasadíte a otočíte v smere hodinových ručičiek

Unášač pod krytom Obr. 2

Kotúče Obr. 3

a Otočný krájací kotúč - hrubé/tenké krájanie.

b Otočný strúhací kotúč - hrubé/jemné strúhanie

c Strúhací kotúč - stredne jemné strúhanie

Prevádzková poloha Obr. 4

Špeciálne kotúče Obr. 5

a Kotúč na krájanie zemiakových hranolčekov

b Hrubý strúhací kotúč

c Kotúč Julien

Bezpečnostné pokyny


Priebehový krájač používajte kompletne zložený. Nikdy ho neskladajte na základnom prístroji. Krájač nasadzujte a skladajte len v kľudovom stave pohonu. Krájač používajte len v uvedenej prevádzkovej polohe.

Nesiahajte do plniace šachty alebo výstupného otvoru, na posúvanie potravín používajte nástroj na tlačenie. Nebezpečenstvo poranenia ostrými kotúčmi.

Miesto núdzového zlomu Obr. 6

Zabudované miesto núdzového zlomu chráni pohon. Pri preťažení sa odlomí unášač z osy pohonu. Môžete ho jednoducho nahradiť. Nový unášač získate v servisnej službe.

Obsluha

 **Nebezpečenstvo poranenia!**
Nikdy nesiahajte na ostré nože a hrany kotúčov.

Kotúče berte len za okraj!

Otočný krájací kotúč - hrubé/tenké krájanie

Na krájanie ovocia a zeleniny. Spracovanie na stupni 3.

Označenie na otočnom kotúči:
„1“ pre krájanie hrubých plátkov,
„3“ pre krájanie tenkých plátkov.

Pozor!

Otočný krájací kotúč nie je vhodný na krájanie tvrdých syrov, chleba, zemiakov a čokolády. Varené zemiaky, vhodné na krájanie, krájajte len za studena.

Otočný strúhací kotúč - hrubé/jemné strúhanie

Na strúhanie zeleniny, ovocia a syrov, okrem tvrdých syrov (napr. parmezán). Pracujte na stupni 3 alebo 4.

Označenie na otočnom kotúči:
„2“ pre hrubé strúhanie,
„4“ pre jemné strúhanie.

Pozor!

Otočný strúhací kotúč nie je vhodný na strúhanie orechov. Mäkké syry strúhajte len hrubou stranou (na stupni 4).

Deklarovaná hodnota emisie hluku tohto spotrebiča je 74 dB (A), čo predstavuje hladinu A akustického výkonu vzhľadom na referenčný akustický výkon 1pW.

Strúhací kotúč - stredne jemné strúhanie

Na strúhanie surových zemiakov, tvrdých syrov (napr. parmezánu) a orechov. Pracuje na stupni 4.

Pozor!

Strúhací kotúč nie je vhodný na strúhanie mäkkých a plátkových syrov.

- Nasuňte pohonný hriadel s miestom núdzového zlomu dolu do krájača.
- Vložte požadovaný krájací alebo strúhací kotúč. Pri otočných kotúčoch dávajte pozor na to, aby požadovaná strana smerovala hore.
- Nasadte kryt (pozor na značku) a otočte ho v smere hodinových ručičiek na doraz.
- Stlačte uvoľňovacie tlačidlo a výklopné ramienko nastavte do prevádzkovej polohy.
- Zložte ochranný kryt pohonu. Ochranný kryt pohonu otočte, kým sa nadvihne uzáver.
- Krájač nasuňte na pohon a otočte v smere hodinových ručičiek až na doraz.
- Pod výstupný otvor krájača postavte misku alebo tanier.
- Otočný prepínač nastavte na odporúčaný stupeň.
- Spracovávané potraviny vložte do plniacej šachty a nástrojom na tlačenie posúvajte.

Pozor!

Zabráňte stlačeniu krájaných potravín vo výstupnom otvore.

Tip: Pre rovnomerné spracovávanie krájajte tenké potraviny vo zväzkoch.

Upozornenie: Ak sa pri spracovávaní potraviny vzpríčia, spotrebič vypnite, vytiahnite zástrčku, počkajte, kým sa pohon zastaví, zložte kryt krájača a uvoľnite plniacu šachtu.

Po práci

- Vypnite spotrebič otočným prepínačom.
- Krájač otočte proti smeru hodinových ručičiek a zložte.
- Kryt otočte proti smeru hodinových ručičiek a zložte.
- Zložte kotúč s unášačom.
- Časti vyčistite.

Čistenie a údržba

Plastové časti krájača je možné umývať v umývačke riadu.

Tip: Na odstránenie červeného povlaku po krájaní napr. mrkvy priebehový krájač (nie kotúče) utrite handričkou s niekoľkými kvapkami stolového oleja. Potom krájač umyte.

Zvláštne príslušenstvo

Obr. 5

(získate v špecializovaných predajniach)

Kotúč na krájanie zemiakových hranolčekov (a)

Na krájanie surových zemiakov.

- Pripravte tak, ako je popísané pri krájači. Dbajte na to, aby nože po nasadení smerovali hore.

Pozor!

Zemiaky vkladajte len v kľudovom stave pohonu.

- Vložte zemiaky do plniacej šachty.
- Prepínač otočte na stupeň 3.
- Zemiaky posúvajte len nástrojom na tlačenie.

Hrubý strúhací kotúč (b)

Na strúhanie surových zemiakov

- Pripravte tak, ako je popísané pri krájači. Dbajte na to, aby nože po nasadení smerovali hore.
- Vložte zemiaky do plniacej šachty.
- Prepínač otočte na stupeň 3.
- Zemiaky posúvajte nástrojom na tlačenie.

Kotúč Julien (c)

Na krájanie zeleniny, zemiakov, mrkvy, zeleru alebo tvrdšieho ovocia na dlhé tenké prúžky.

- Pripravte tak, ako je popísané pri priebehovom krájači. Dbajte na to, aby nože po nasadení smerovali hore.

Pozor!

Spracovávané potraviny vkladajte len v kľudovom stave pohonu.

- Spracovávané potraviny vložte do plniacej šachty.
- Prepínač otočte na stupeň 4.
- Spracovávané potraviny posúvajte nástrojom na tlačenie.

Je potrebná opatrnosť pri manipulácii so sekacími čepeľami, osobitne keď sa čepeľ vyberá z misky, pri vyprázdňovaní a počas čistenia.

Prípadné technické zmeny, tlačové chyby a odlišnosti vo vyobrazení sú vyhradené bez upozornenia. Aktuálny návod nájdete na webových stránkach www.bosch-home.com/cz

Uistenie dovozcu o vydaní prehlásenia o zhode

Vážený zákazník,

Podľa § 13, odst.5 zákona č. 22/97 Zb. Vás uisťujeme, že na všetky výrobky distribuované spoločnosťou BSH domáci spotrebiče s. r. o. našim obchodným partnerom, bolo vydané prehlásenie o zhode v zmysle zákona č. 22/97 Zb a príslušných nariadení vlády.

Toto uistenie dovozcu o vydaní prehlásenia o zhode sa vzťahuje na všetky výrobky vrátane plynových spotrebičov, ktoré sú obsiahnuté v aktuálnom cenníku firmy BSH domáci spotrebiče s. r. o.

Odporúča sa, aby výrobky montoval a uviedol do prevádzky autorizovaný servis, ktorý poskytuje záruku odbornej montáže, predvedenie a preskúšanie výrobku. Montáž a inštalácia spotrebiča, musí byť vykonaná v súlade s vyhláškou ÚBP SR č.508/2009 Z. z. súvisiacich predpisov a noriem v platnom znení. Pred montážou výrobku je nutné, aby boli splnené všetky podmienky pre pripojenie na inžinierske siete podľa platných noriem a podľa návodu na použitie.

Záručné podmienky

- na výrobok sa poskytuje záručná doba 24 mesiacov odo dňa zakúpenia výrobku kupujúcim
- pri reklamácii je podmienkou predložiť platný daňový doklad o kúpe výrobku (napr. pokladničný blok, faktúru a pod.)
- ak je výrobok používaný k inému než výrobcom stanovenému účelu, alebo je výrobok používaný v rámci predmetu obchodnej činnosti, poskytuje sa záručná doba 6 mesiacov odo dňa zakúpenia, nakoľko spotrebiče sú určené výhradne pre použitie v domácnosti
- za vadu výrobku sa nepovažuje jeho nadmerné opotrebovanie a z toho vyplývajúce absencie niektorých pôvodných vlastností, ktoré boli spôsobené napr. zanedbaním bežnej údržby, čistenia, nadmerným používaním výrobku
- záručná doba neplynie po dobu, po ktorú kupujúci nemôže užívať tovar pre jeho vady, za ktoré zodpovedá predávajúci
- ak nebude zistená žiadna závada, na ktorú sa vzťahuje bezplatná záručná oprava alebo bude zistená závada nezavinená výrobcom, hradí náklady spojené s vyslaním servisného technika osoba, ktorá uplatnila nárok na túto opravu
- záručné opravy vykonávajú autorizované servisné strediská podľa zoznamu uvedeného v tomto záručnom liste

Právo na bezplatnú opravu výrobku na náklady BSH domáci spotrebiče, s.r.o. organizačná zložka Bratislava zaniká, ak:

- je nečitateľný výrobný štítok, alebo na výrobku chýba
- údaje na záručnom liste, prípadne na doklade o predaji sa líšia od údajov uvedených na výrobnom štítku spotrebiča
- výrobok bol namontovaný v rozpore s návodom na montáž, prípadne nebol dodržaný súlad s platnými STN, alebo s návodom na obsluhu
- výrobok bol neodborne namontovaný, alebo nebol uvedený do prevádzky organizáciou oprávnenou v zmysle vyhlášky ÚBP SR č.718/2002 Z. z., platí pre plynové spotrebiče a spotrebiče s elektrickým napájaním 400 V, ako i na spotrebiče dodávané bez elektrického kábla, prípadne bez elektrickej koncovky
- bola vykonaná konštrukčná zmena alebo zásah do výrobku neoprávnenou osobou
- závada na výrobku vznikla použitím neoriginálnych náhradných dielov, alebo príslušenstva
- sa jedná o poškodenie: mechanické, nadmernou záťažou, v dôsledku vodného kameňa, neodborného zapojenia, živelnou pohromou, vonkajšími vplyvmi a pod.



Rozšírená záruka nad rámec zákona

Pri spotrebičoch (práčky, umývačky riadu) sériovo vybavených systémom „AquaStop“, je výrobcom poskytnutá záruka na škody vzniknuté nesprávnou funkciou tohto systému a to po celú dobu životnosti spotrebiča (toto sa nevzťahuje na vlastný aqua-stop). Ak vzniknú škody vodou spôsobené chybou systému „Aqua Stop“, poskytneme náhradu týchto škôd.



Symbol uvedený na výrobku alebo jeho obale upozorňuje na to, že výrobok po skončení jeho životnosti nepatrí k bežnému domácejmu odpadu, ale ho treba odovzdať do špeciálnej zberne odpadu na recyklovanie elektrických alebo elektronických spotrebičov.

Vašou podporou správnej likvidácie pomáhate získať opäť cenné suroviny a chrániť tak životné prostredie. Ďalšie informácie o recyklovaní tohto výrobku získate na miestnom úrade, v zberni odpadu alebo v združení Envidom, ktoré zabezpečuje zber, prepravu, spracovanie, recykláciu a ekologické zneškodňovanie elektroodpadu v zmysle zákona.

Prehlásenie o hygienickej nezávadnosti výrobkov

Všetky výrobky distribuované spoločnosťou BSH domáci spotrebiče s.r.o. a prichádzajúce do styku s potravinami spĺňajú požiadavky o hygienickej nezávadnosti podľa zákona č. 258/2000 Zb., vyhlášky 38/2001 Zb. Toto prehlásenie sa vzťahuje na všetky výrobky prichádzajúce do styku s potravinami uvedené v aktuálnom cenníku firmy BSH domáci spotrebiče s.r.o.

„Spotrebič nie je určený pre použitie osobami (vrátane detí) so zníženými fyzickými, zmyslovými alebo mentálnymi schopnosťami, alebo s nedostatkom skúseností a vedomostí, ak im osoba zodpovedná za ich bezpečnosť neposkytne dohľad a alebo ich nepoučila o používaní spotrebiča.“

ZOZNAM SERVISNYCH STREDISK

085 01	Bardajov	Partizánska 14	Peter Špink	www.spk/elektro.sk	spkserwis@gates.sk	054/4746227	0903 527102
821 07	Braňslava	Kazanská 56	Martin Šcašny servis domácich spotrebičov	www.technoservis.sk	gaggenau@orangemail.sk	02/38103355	091 8996988
841 02	Braňslava	Třhová 38	TECHNO SERVIS BRATISLAVA spol. s r.o.	www.technoservis.sk	technoservis@nextra.sk	02/64463643	0907778406
811 07	Braňslava	Mýtna 17	VIVA elektroservis, s. r.o.	www.vivaserwis.sk	servis@vivaserwis.sk	02/45968855	0905722111
945 01	Komárno	Mesárska 20	LASER Komárno spol. s r.o.	www.laser-ko.sk	servis@laser-ko.sk	035/7702888	0915222454
040 01	Košice	Komenského 14	Ing. Ľubor Kolesár Kubiš		kubisserwis@mail-l.com.sk	055/6221477	0905894769
071 01	Michalovce	Ul. Obranov mieru 9	ELEKTROSERVIS VALLTIM		valiskalubdomir@stonline.sk	056/6423290	0903885309
949 01	Nitra	Sopovacia 7	EXPRES servis Anna Eimanová		expresserwis@naex.sk	037/6524597	0903524108
920 01	Plešňany	Zlinská 47	Domoss Technika a.s.	www.domoss.sk	servis@domoss.sk	033/7744810	033/7742417
068 01	Poprad	Továrenská ul.č.3	TATRA-CHLAD POPRAD s.r.o.	www.tatrachlad.sk	tatrachlad@tatrachlad.sk	052/7722023	0903906828
090 05	Prešov	Svabská 6695/57A	BARAIN servis - Barain Ľuboš	www.barainervis.sk	barainserwis@barainervis.sk	051/7721439	0903904572
971 01	Prievidza	V.Clementisa 6	ELEKTROSERVIS Pavlíček Peter	www.peterpavlicek- elektroservis.sk	pavlicek.elektroservis@stonline. sk	048/5485778	0905264822
979 01	Rimavská Sopona	B. Bartoša 24	N.B. ELEKTROCENTRUM		nbelektrocentrum@stonline.sk	047/5811877	0905664258
034 72	Ruzomberok	Ľubovská Ľužná 496	EIRA spol. s r.o.		eipra@speednet.sk	044/4396413	0905657817
038 52	Súčany	Hlavná ul. č. 5	BSC - servis centrum spol. s r.o.	www.bsc-serviscentrum.eu	bsc@bsc-serviscentrum.eu	043/4003424	0902272127
911 08	Trenčín	Mateja Bela 37	Josef Kozník	www.bshtervis.sk	roznik@bshtervis.sk	043/3702458	0903702458
960 01	Zvolen	Hviezdoslavova 34	STAFEXPRESS-ELKTROSERVIS		stafexpress.zserves@mail-l- com.sk	045/5400798	0905259983
010 01	Zlína	Komenského 38	M-SERVIS Mareš Jaroslav	www.m-servis.sk	mserwis@zoznam.sk	041/5640627	